

## YA RASKAUSTESTI 2 KPL

Kotikäyttöön tarkoitettu hCG raskaustesti virtsasta, testin herkkyys 10 mIU/ml.

### KÄYTTÖOHJE

YA Raskaustesti on helppokäyttöinen kotikäyttöön tarkoitettu raskaustesti.

Testi perustuu kohonneen hCG-pitoisuuden mittaamiseen virtsasta.

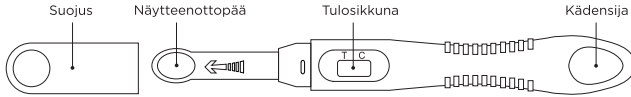
Hedelmöittymisen jälkeen virtsaan alkaa erittyä hCG-hormonia alkion kiinnittymisen jälkeen. Testi voidaan tehdä luotettavasti jo yhdynnästä seuraavien kuukautisten oletettuna alkamispäivänä. Vain ulkoiseen käyttöön. Tutustu huolellisesti käyttöohjeeseen ennen testin suorittamista.

Älä käytä testiä viimeisen käyttöpäivämäärän jälkeen tai jos testiä suojaava foliopakkaus on rikkoutunut.

**Pakkauksen sisältö:** kaksi kertakäyttöistä suojafolioon pakattua raskaustestiä, kuiva-aine ja käyttöohje.

### TESTIN SUORITTAMINEN:

Testin voi suorittaa mihin vuorokauden aikaan tahansa, mutta aamuvirtsasta soveltuu testin tekoon parhaiten korkean hCG-pitoisuuden vuoksi. Testiä suoritettaessa varaa ulottuillesi kello tai muu ajanottoon soveltuva laite.



- Poista testipiikko suojaussista juuri ennen testin suorittamista. Suojaussissa on myös kuiva-aine, jonka voi hävittää. Poista näytteenottopään suojus.
- Pidä testiä varresta ja suuntaa näytteenottopää viistosti alaspäin. Pidä näytteenottopäätä virtsa-suihkussa vähintään 3 sekunnin ajan kunnes näytteenottopää on kunnolla kastunut. Voit myös kerätä virtsaa puhtaaseen ja kuivaan astiaan, johon kastat näytteenottopään vähintään 3 sekunniksi. Huolehdi, että tulosikkuna ei kastu. Ennen tuloksen lukemista älä käännä testiä niin, että näytteenottopään kärki osoittaa ylöspäin.
- Laita näytteenottopään suojus takaisin paikalleen ja aseta testi tasaiselle alustalle tulosikkuna ylöspäin. Testitulot on luettavissa 5-15 minuuttia testin suorittamisesta.

### TULOKSEN TULKINTA:

Testin tulos luetaan testipiikon keskellä olevasta tulosikkunasta. Tulosikkunassa näkyvien viivojen määrä kertoo onko virtsassa hCG-hormonia vai ei. Viivojen paksuus ja väri voivat hieman vaihdella, mutta tämä ei vaikuta testin luotettavuuteen.

T = tulosikkunan testialue, C = tulosikkunan kontrollialue

#### Positiivinen tulos, olet raskaana:

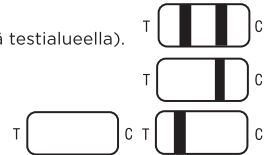
tulosikkunassa on havaittavissa kaksi punaista viivaa (yksi viiva sekä kontrolli- että testialueella).

#### Negatiivinen tulos, et ole raskaana:

tulosikkunan kontrollialueella on yksi punainen viiva, testialueella ei viivaa.

#### Testi epäonnistunut:

ei viivoja tai yksi viiva testialueella. Testi on voittunut tai sen suorituksessa on tapahtunut jokin virhe. Toista testi uudella raskaustestipiikolla.



### TESTIN JÄLKEEN:

Jos tulos kertoo sinun olevan raskaana, ota yhteyttä äitiysneuvolaan tai lääkäriin tuloksen vahvistamiseksi ja jatkotoimenpiteiden saamiseksi. Jos et tuloksen mukaan ole raskaana, vaikka kuukautiset ovat myöhässä, toista testi seuraavana päivänä uudella raskaustestipiikolla ja ota tarvittaessa yhteyttä lääkäriin.

### KÄYTTÖÖN LIITTYVÄT HUOMAUTUKSET JA VAROTOIMET:

Testi voi antaa virheellisen negatiivisen tuloksen, jos hCG:n määrä virtsassa ei vielä ole noussut yli testin herkkyysrajan. Jos negatiivisesta tuloksesta huolimatta epäilet olevasi raskaana, uusi testi aamuvirtsasta aikaisintaan 48 tunnin kuluttua ensimmäisestä testistä. Alkoholit voivat joissain tapauksissa vaikuttaa testitulokseen. Älä suorita testiä runsaan alkoholinäytön jälkeen. Kohdunulkoiset raskaudet, munasarjakystat ja muutamat muut sairaudet (mm. rintasyöpä ja keuhkosyöpä) saattavat johtaa väärään testitulokseen. hCG-hormonia sisältävä hedelmällisyyslääkitys saattaa aiheuttaa väärän positiivisen tuloksen. Suurten nestemäärien nauttimisen jälkeen virtsa saattaa laimentua niin, että testi voi antaa väärän negatiivisen tuloksen.

### KYSYMYKSIÄ JA VASTAUKSIA:

**Mihin raskaustestin toiminta perustuu?** Kun tulet raskaaksi, virtsaasi alkaa erittyä hCG-hormonia.

Raskaustesti tunnistaa jo pienet virtsassa olevat hCG-hormonimäärät.

**Miten varhaisessa raskauden vaiheessa voin tehdä testin?** Testi voidaan tehdä luotettavasti jo yhdynnästä seuraavien kuukautisten oletettuna alkamispäivänä. Voit tehdä testin mihin vuorokauden aikaan tahansa, mutta hCG-hormonin määrä on yleensä suurimmillaan ensimmäisessä aamuvirtsassa.

**Miten luotettava testi on?** Kun testi suoritetaan ohjeita noudattaen, testi antaa oikean tuloksen 99% todennäköisyydellä kuukautisten oletettuna alkamispäivänä.

**Kauanko testitulot näkyvät?** Testitulot on luettavissa 5-15 minuutin sisällä testin suorittamisesta.

KÄYTTÖSYMBOLIT:

	Tutustu käyttöohjeeseen. Noudata käyttöohjeita.		Testien lukumäärä per pakkaus		Säilytä kuivassa paikassa, suojassa auringonpaisteilta
	In vitro-diagnostiikkaan tarkoitettu lääkinällinen laite		Viimeinen käyttöpäivämäärä		Vain kertakäyttöön
	Säilytä +2 - +30 °C		Eränumero		Valtuutettu edustaja
	Tämä testi täyttää direktiivissä 98/79/EY mainitut, IVD-tuotteille asetetut vaatimukset.				Valmistaja

**Runbio Biotech Co., LTD**  
Rongsheng Technological Zone, Univ. Rd.,  
Shantou, Guangdong, P.R. China 515063  
Telephone: 86 754 88116918  
Fax: 86 754 88116915

**EC REP MedNet EC-REP GmbH**  
Borkstrasse 10,  
48163 Münster,  
Germany

**Markkinointi:**  
Yliopiston Apteekki,  
PL 17, 00381 Helsinki  
[www.ya.fi](http://www.ya.fi)

**CE**  
0197

## YA GRAVIDITESTEST 2 ST

hCG-graviditetstest med urinprov för hemmabruk, känslighet av testet 10 mIU/ml

### BRUKSANVISNING

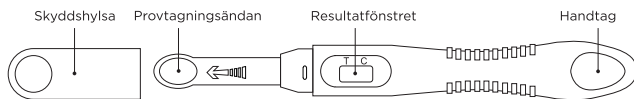
YA Graviditetstestet är ett lättanvänt graviditetstest för hemmabruk. Testet baserar sig på mätning av förhöjd hCG-nivå i urin. Hormonet hCG börjar utsöndras i urinen efter att ett embryo har fäst som följd av befruktning. Testet kan pålitligt göras redan samma dag som menstruationen borde ha börjat efter ett samlag. Endast för utvärtes bruk. Läs bruksanvisningen noggrant innan du utför testet.

Använd inte testet efter sista användningsdatum eller om folieförpackningen som skyddar testet har gått sönder.

**Förpackningens innehåll:** två graviditetstest i skyddfolie för engångsbruk, silicapåse och bruksanvisning.

### UTFÖRANDE AV TESTET:

Du kan göra testet när som helst under dygnet, men morgonurin lämpar sig bäst för testet på grund av dess höga hCG-nivå. Ha en klocka eller någon annan tidtagningsapparat inom räckhåll när du utför testet.



1. Ta teststickan ur skyddspåsen när du inleder testet. I skyddspåsen finns också en silicapåse som du kan kasta bort. Avlägsna skyddet från teststickans provtagningsända.
2. Håll i testets skaft och rikta provtagningsändan snett nedåt. Håll provtagningsändan i urinstrålen i minst tre sekunder tills den har vätt ordentligt. Du kan även samla urin i ett rent och torrt kärl där du väter provtagningsändan i minst tre sekunder. Se till att resultatfönstret inte blöts. Vänd inte testet så att provtagningsändan pekar uppåt före du har avläst resultatet.
3. Sätt tillbaka skyddet på provtagningsändan och lägg testet på en plan yta med resultatfönstret uppåt. Testet kan avläsas 5-15 minuter efter att testet har gjorts.

### TOLKNING AV RESULTATET:

Testets resultat kan avläsas i resultatfönstret mitt på teststickan. Antalet streck som syns i resultatfönstret visar om det finns hCG-hormon i urinen eller inte. Streckens tjocklek och färg kan variera något, men detta påverkar inte testets pålitlighet.

T = resultatfönstrets testområde, C = resultatfönstrets kontrollområde

#### Positivt resultat, du är gravid:

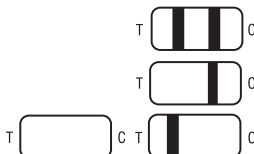
två röda streck i resultatfönstret (ett streck både på kontroll- och på testområdet).

#### Negativt resultat, du är inte gravid:

ett rött streck på resultatfönstrets kontrollområde, inget streck på testområdet

#### Testet misslyckades:

inga streck eller ett streck på testområdet. Testet har skadats eller utförts felaktigt. Upprepa testet med en ny graviditetsteststicka.



### EFTER TESTET:

Om resultatet visar att du är gravid bör du kontakta din mödravårdscentral eller läkare för att bekräfta resultatet och för vidtagande av tilläggsåtgärder. Om resultatet visar att du inte är gravid trots sen menstruation bör du upprepa testet följande dag med en ny graviditetsteststicka och vid behov kontakta läkare.

### ANMÄRKNINGAR OCH FÖRSIKTIGHETSÅTGÄRDER FÖR ANVÄNDNING:

Testet kan ge ett felaktigt negativt resultat om urinens hCG-nivå inte ännu stigit över testets känslighetsgräns. Om du trots ett negativt resultat misstänker att du är gravid bör du ta ett nytt test av morgonurin tidigast 48 timmar efter det första testet. Alkohol kan i vissa fall påverka testresultatet. Utför inte testet efter rikligt alkoholintag. Utomkvedshavandeskap, äggstockscystor och vissa andra sjukdomar (bl.a. bröstcancer och lungcancer) kan leda till felaktigt testresultat. Fertilitetsbehandling med hormonet hCG kan orsaka ett felaktigt positivt resultat. Efter rikligt vätskeintag kan urinen bli så utspädd att testet kan ge ett felaktigt negativt resultat.

### FRÅGOR OCH SVAR:

**Hur fungerar graviditetstestet?** När du blir gravid börjar hCG-hormon utsöndras i din urin. Graviditetstestet uppmäter redan små mängder hCG-hormon i urinen.

**Hur tidigt i graviditeten kan jag göra testet?** Testet kan pålitligt göras redan samma dag som menstruationen borde ha börjat efter ett samlag. Du kan göra testet när som helst under dygnet, men hCG-hormonets nivå är vanligtvis störst i den första morgonurinen.

**Hur pålitligt är testet?** Då testet utförs enligt instruktionerna visar testet med 99 procents säkerhet korrekt resultat samma dag som menstruationen borde ha börjat.

**Hur länge syns testresultatet?** Testet kan avläsas 5-15 minuter efter att testet har gjorts.

ANVÄNDA SYMBOLER:

	Läs bruksanvisningen. Följ instruktionerna.		Antal tester per förpackning		Förvara på en torr plats, skydda mot solsen
	Medicinteknisk produkt för in vitro-diagnostik		Sista förbrukningsdag		Endast för engångsbruk
	Förvara +2 - +30 °C		Satsnummer		Europeiska representant
	Detta test uppfyller kraven om IVD-produkter i direktiv 98/79/EG.				Tillverkare

Runbio Biotech Co., LTD  
Rongsheng Technological Zone, Univ. Rd.,  
Shantou, Guangdong, P.R. China 515063  
Telephone: 86 754 88116918  
Fax: 86 754 88116915

MedNet EC-REP GmbH  
Borkstrasse 10,  
48163 Münster,  
Germany

Marknadsförare:  
Universitetets Apotek,  
PB 17, 00381 Helsingfors  
[www.ya.fi](http://www.ya.fi)

0197

Utgåva 3-2022