

**YA FFP2 NR HENGITYSSUOJAIN (YQ-9501F)****TUOTEKUVAUS JA KÄYTTÖ**

YA FFP2 NR Hengityssuojain on valmistettu polyp-  
ropeenikuitukankaasta, sulatuspuhalletusta kankaasta,  
hot-air cotton kankaasta, nenäsovittimesta  
ja korvalenkeistä. Tuote on suunniteltu tarjoamaan  
hengityselimille suojaa ilmassa olevilta hiukkasilta ja  
pölyltä sekä estää altistumista kehonesteille.  
Tuote täyttää EN 149:2001+A1:2009 -standardin  
vaatimukset hengityssuojaimista.

**KÄYTTÖOHJEET**

**Vaihe 1:** Ota suojain pakkauksesta puhtain steriilo-  
duin käsin.

**Vaihe 2:** Avaa suojain korvalenkeistä kannatellen,  
vedä lenkit molempien korvien taakse.

**Vaihe 3:** Kevyesti painamalla muotoile nenävahvike  
istumaan tiiviisti nenävarrelle. Nenävahviketta  
kevyesti painaen varmista, että myös suojaimen  
reuna istuu tiiviisti kasvoille peittäen suun ja leuan.

**Vaihe 4 (ilmattiviiden tarkastaminen):** Muodosta  
käsilläsi kuppi suojaimen eteen ja hengitä ulos voi-  
makkaasti. Jos suojain vuotaa nenävarren alueelta,  
muotoile nenävahvike vaiheen 3 mukaisesti.  
Jos ilma vuotaa suojaimen sivusta, säädä korvalen-  
kejä, kunnes suojain istuu kunnolla.

**VAROITUKSET**

Tutustu tarkoin valmistajan ohjeisiin ja pakkauksen  
varoituksiin ennen käyttöä. Väärinkäyttö saattaa  
johtaa sairastumiseen. Hengityssuojain pitää aina  
tarkastaa hengitysalueella olevien reikien tai  
vaurioiden varalta. Vahingoittunutta tuotetta ei saa  
käyttää ja se pitää hävittää välittömästi.

1. Tätä NR-merkinnällä varustettua suojainta tulee  
käyttää ainoastaan kerran. 2. Älä koskaan korvaa,  
muuta, lisää, poista valmistajan määrätteilmiä osia.  
3. Suojain auttaa suojautumaan tietyiltä hiukkas-  
saasteilta, mutta se ei poista taudin tai tulehduksen  
tartuntamahdollisuutta kokonaan. 4. Älä käytä parran-  
kassa tai olosuhteissa, joissa suojain tiivis käytönai-  
kainen asettuminen kasvoille vaarantuu ja vuoto-  
vaatimukset eivät täyty. 5. Hävitä ja vaihda suojain jos

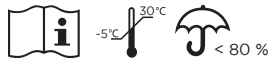
- A) Suojain poistetaan  
saastuneella alueella.  
B) Tukkeutunut suojain  
aiheuttaa hengitysvaikeuksia.  
C) Suojain on vaurioitunut.  
6. Älä käytä tuotetta annetun  
viimeisen käyttöpäivän jälkeen.


**KÄYTTÖRAJOITUKSET**


- a) Suojaimen käyttö on kiellettyä, jos henkilö on  
allerginen kuitukankaalle.  
b) Älä käytä suojainta mikäli kärsit hengityselinten  
sairaudesta, sydän- ja verisuonien sairaudesta  
tai olet raskaana.  
c) Älä käytä suojainta ympäristössä, jonka  
happipitoisuus on alle 19,5%.  
d) Älä käytä suojainta jos maistat tai haistat  
saasteen.  
e) Älä käytä suojainta suojautesi kaasuilta tai  
höyryiltä.  
f) Älä käytä suojainta jos saasteet tai niiden  
pitoisuudet eivät ole tiedossa tai ne ovat välittö-  
mästi hengenvaarallisia tai terveydelle haitallisia.  
g) Älä käytä suojainta hiekkapuhalluksessa,  
suihkemaalauksessa tai asbestikäsittelyssä.  
h) Älä käytä suojainta räjähdysvaarallisissa tiloissa.

**SÄILYTYS**

Säilytä käyttämättömiä suojaimia pakkauksessa,  
kuivassa, puhtaassa ja ilmastoidussa tilassa. Pidä ne  
poissa suoralta auringonvalolta, älä altista suojainta  
saasteille. Hengityssuojain pitää hävittää välittö-  
mästi käytön jälkeen.



 Tianchang Yiqing Medical Supplies Technology Co., Ltd  
YOUTH team, Yimin village, Jinji town, Tianchang City, Anhui  
Province, China.

 MedPath GmbH  
Mies-van-der-Rohe-Strasse 8, 80807 Munich, Germany

**Maahantuoja**  
Homekit Oy, Suomi

**Markkinoija**  
Yliopiston Apteekki,  
Valimotie 7, 00380 Helsinki.  
www.ya.fi, 0300 20200.

## YA FFP2 NR ANDNINGSSKYDD (YQ-9501F)

### PRODUKTBESKRIVNING

YA FFP2 NR andningsskyddet består av PP-nonwoven-tyg, PP melblown-tyg, hot-air cotton, näsklämma och öronsnoddar. Denna produkt är utformad för att ge andningsskydd mot vissa luftburna partiklar och damm, kroppsvätskor och så vidare. Den här produkten uppfyller kraven i EN 149:2001+A1:2009 avseende andningsskydd.

### ANDVÅNDNINGSSINSTRUKTIONER

**Steg 1:** Ta andningsskyddet från förpackningen med desinficerade händer.

**Steg 2:** Öppna skyddet med hjälp av öronsnoddarna. Sätt öronsnoddarna bakom öronen.

**Steg 3:** Pressa skyddet mot ansiktet och forma näsklämman mot näsryggen. Kontrollera att skyddet sitter tätt på ansiktet och täcker mun och haka.

**Steg 4 (kontrollera lufttätethet):** Kupa båda händerna över andningsskyddet och andas ut kraftigt. Om luft läcker ut längs näsryggen ska du forma om näsklämman enligt steg 3. Om luft läcker ut längs sidorna på ansiktsskyddet ska du justera öronsnoddarna tills det sitter ordentligt.



### VARNINGAR

Läs ordentligt bruksanvisningen och varningstexten på förpackningen. Missbruk kan leda till allvarlig skada. Kontrollera andningsskyddet före användningen för att säkerställa att det inte finns några oreglerade hål i andningsområdet och att andningsskyddet är oskadade. Skadade produkter måste bytas och kasseras omedelbart.

1. Detta andningsskydd, märkt med NR, ska inte användas 1 mer än en gång. 2. Byt aldrig ut, ändra, lägg till eller utelämma delar i konstruktionen, som är specificerad av tillverkaren. 3. Detta andningsskydd hjälper till att skydda mot vissa smittämnen, men eliminerar inte helt risken för att smittas av en sjukdom eller infektion. 4. Använd inte andningsskyddet om du har skägg, skäggstub, hårslingor eller liknande som kan förhindra att skyddet sluter tätt kring ansiktet - detta kan leda till läckage.

5. By ut och kassera andningsskydd om A) Andningsskyddet använts i förorenade områden. B) Andningsskyddet är igentäppt och orsakar andningsvärigheter. C) Andningsskyddet skadas. 6. Använda inte efter märkta sista användningsdag.


### BEGRÄNSNINGAR


- Personer som är allergiska mot nonwoven-material ska inte använda produkten.
- Använd inte andningsskyddet om du har andningssjukdom, kardiovaskulär sjukdom eller du är gravid.
- Använd inte andningsskyddet om luften innehåller mindre än 19,5% syre
- Använd inte andningsskyddet om du känner lukten eller smaken av smittämne.
- Använd inte andningsskyddet för att skydda mot gaser eller ångor.
- Använd inte andningsskyddet om smittämnen eller deras koncentrationer är ökande eller omedelbart farliga för liv eller hälsa.
- Använd inte andningsskyddet vid sandblästring, sprutmålning och asbestsanering.
- Använd inte andningsskyddet i explosiva miljöer.

### FÖRVARNING

Förvara andningsskyddet i förpackningen i ett rent och väl ventilerat utrymme. Utsätt inte för direkt solljus eller smittämnen innan användning. Skadade andningsskydd måste kasseras omedelbart.



 Tianchang Yiqing Medical Supplies Technology Co., Ltd  
Youth team, Yimin village, Jinji town, Tianchang City, Anhui Province, China.

 MedPath GmbH  
Mies-van-der-Rohe-Strasse 8, 80807 Munich, Germany

**Importör**  
Homekit Oy, Finland

**Marknadsförare**  
Universitetets Apotek,  
Gjuterivägen 7, 00380 Helsingfors.  
www.ya.fi, 0300 20200.

# YA