

Pakkausseloste: Tietoa potilaalle

Chloramphenicol Orifarm 5 mg/ml silmätipat, liuos

kloramfenikoli

Lue tämä pakkausseloste huolellisesti ennen kuin aloitat lääkkeen käyttämisen, sillä se sisältää sinulle tärkeitä tietoja.

- Säilytä tämä pakkausseloste. Voit tarvita sitä myöhemmin.
- Jos sinulla on kysyttävää, käänny lääkärin tai apteekkihenkilökunnan puoleen.
- Tämä lääke on määrätty vain sinulle eikä sitä tule antaa muiden käyttöön. Se voi aiheuttaa haittaa muille, vaikka heillä olisikin samanlaiset oireet kuin sinulla.
- Jos havaitset haittavaikutuksia, käänny lääkärin tai apteekkihenkilökunnan puoleen. Tämä koskee myös sellaisia mahdollisia haittavaikutuksia, joita ei ole mainittu tässä pakkausselosteessa. Ks. kohta 4.

Tässä pakkausselosteessa kerrotaan

1. Mitä Chloramphenicol Orifarm on ja mihin sitä käytetään
2. Mitä sinun on tiedettävä, ennen kuin käytät Chloramphenicol Orifarm -silmatippoja
3. Miten Chloramphenicol Orifarm -silmatippoja käytetään
4. Mahdolliset haittavaikutukset
5. Chloramphenicol Orifarm -silmatippojen säilyttäminen
6. Pakkauksen sisältö ja muuta tietoa

1. Mitä Chloramphenicol Orifarm on ja mihin sitä käytetään

Chloramphenicol Orifarm sisältää kloramfenikoli-nimistä lääkettä. Se on antibiootteihin kuuluva lääke, jota käytetään silmäinfektioiden hoitoon.

Joskus bakteerit voivat aiheuttaa tulehduksen silmän pintaosassa, kuten sarveiskalvossa (silmän pintaa peittävä läpinäkyvä kalvo) tai sidekalvossa (silmäluomien sisäpintaa ja osaa silmästä peittävä kerros). Näitä silmatippoja voidaan käyttää tämän infektion hoitoon ja ne tehoavat monenlaisiin bakteereihin.

Jos silmän infektio on hyvin vaikea, lääkärisi voi antaa sinulle antibioottia tabletteina näiden silmatippojen lisäksi.

Tämä lääke on tarkoitettu lapsille, aikuisille ja iäkkäille.

Chloramphenicol Orifarm -silmatipat on steriili liuos, joka ei sisällä säilöntäaineita.

Kloramfenikoli, jota Chloramphenicol Orifarm sisältää, voidaan joskus käyttää myös muiden kuin tässä pakkausselosteessa mainittujen sairauksien hoitoon. Kysy neuvoa lääkäriltä, apteekkihenkilökunnalta tai muulta terveydenhuollon ammattilaiselta tarvittaessa ja noudata aina heiltä saamiasi ohjeita.

2. Mitä sinun on tiedettävä, ennen kuin käytät Chloramphenicol Orifarm -silmatippoja

Älä käytä Chloramphenicol Orifarm -silmatippoja

- jos olet allerginen kloramfenikolille tai tämän lääkkeen jollekin muulle aineelle (lueteltu kohdassa 6).
- alle 2-vuotiaalla lapsella (ks. myös ”Chloramphenicol Orifarm sisältää booria”).

Varoitukset ja varotoimet

Keskustele lääkärin tai apteekkihenkilökunnan kanssa, ennen kuin käytät Chloramphenicol Orifarm -silmätippoja.

Jos käytät näitä silmätippoja pitkään, niiden teho voi heiketä tai ne voivat aiheuttaa allergisia reaktioita. Tämän välttämiseksi lopeta ehdottomasti tämän lääkkeen käyttö heti kun lääkäri niin kehottaa.

Jos sinulla on tunnettu hopeyliherkkyys, älä käytä tätä valmistetta.

Lapset ja nuoret

Chloramphenicol Orifarm -silmätippoja voidaan käyttää lapsille ja nuorille.

Muut lääkevalmisteet ja Chloramphenicol Orifarm

Kerro lääkärille tai apteekkihenkilökunnalle, jos parhaillaan käytät tai olet äskettäin käyttänyt tai saatat käyttää muita lääkkeitä.

Raskaus ja imetys

Jos olet raskaana, saatat olla raskaana tai imetät, kerro lääkärille tai silmälääkärille. Hän voi päättää käytätkö näitä tippoja vai määrääkö hän vaihtoehdoisen lääkkeen.

Tippoja ei pidä käyttää raskauden tai imetyksen aikana ellei lääkäri arvioi sitä välttämättömäksi.

Piilolinssit

Piilolinsejä ei pidä käyttää tulehtuneessa silmässä. Lääkäri pyytää sinua poistamaan piilolinssit ennen tippojen laittamista.

Älä käytä piilolinsejä koko hoitokuurin aikana.

Ajaminen ja koneiden käyttö

Kuten kaikkia silmätippoja käytettäessä, näkösi voi olla sumentunut tippojen laittamisen jälkeen. Odota kunnes näet selvästi ennen kuin ajat tai käytät koneita.

Lääke voi heikentää kykyä kuljettaa moottoriajoneuvoa tai tehdä tarkkaa keskittymistä vaativia tehtäviä. On omalla vastuullasi arvioida, pystytkö näihin tehtäviin lääkeshoidon aikana. Lääkkeen vaikutuksia ja haittavaikutuksia on kuvattu muissa kappaleissa. Lue koko pakkausseloste opastukseksi. Keskustele lääkärin tai apteekkihenkilökunnan kanssa, jos olet epävarma.

Chloramphenicol Orifarm sisältää booria

Älä anna alle 2-vuotiaalle lapselle, sillä tämä lääke sisältää booria ja voi heikentää hedelmällisyyttä tulevaisuudessa ((katso myös "Älä käytä Chloramphenicol Orifarm jos").

3. Miten Chloramphenicol Orifarm –silmätippoja käytetään

Käytä tätä lääkettä juuri siten kuin lääkäri on määrännyt tai apteekkihenkilökunta on neuvonut. Tarkista ohjeet lääkäriltä tai apteekista, jos olet epävarma.

Älä käytä tätä tuotetta kauemmin kuin mitä lääkäri tai silmälääkäri on määrännyt, sillä sen silmäinfektiota parantava teho voi heiketä.

Annos

Suosittelu annos on 1–2 tippaa kuhunkin infektoituneeseen silmään enintään kuusi kertaa päivässä. Sinun pitää jatkaa hoitoa 2 päivää oireiden häviämisen jälkeen estääksesi infektion uusiutumisen. Pisin suositeltu hoitoaika on 14 päivää.

Jos silmätulehdus pahenee tai ei parane käytettyäsi näitä silmätippoja muutaman päivän ajan, ota yhteyttä lääkäriin tai silmä lääkäriin tai apteekin henkilökuntaan.

Älä anna pullon kärjen koskettaa silmää tai silmän ympärillä olevia alueita. Se voi vaurioittaa silmääsi. Bakteerit voivat kontaminoida silmätippaliuoksen, mikä voi aiheuttaa silmän infektion ja aiheuttaa vakavia silmävaurioita, jopa näön menetyksen.

Älä kosketa moniannospullon kärjellä mitään pintaa välttääksesi pullon kontaminoitumista.

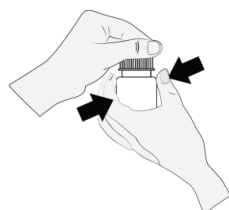
Käyttöohjeet

Ennen lääkkeen tiputtamista:

- Pese kädet ennen kuin avaat pullon.
- Älä käytä lääkettä, jos huomaat että pullon kaulassa oleva turvasinetti on rikottu ennen kuin käytät sitä.
- Käyttäessäsi lääkettä ensimmäistä kertaa harjoittele tippapullon käyttöä ennen kuin tiputat lääkettä silmään. Purista pulloa hitaasti niin että sieltä tipahtaa yksi tippa, kaukana silmästä.
- Kun olet varma että saat tiputettua yhden tipan kerrallaan, valitse asento jossa sinun on mukavinta tiputtaa tipat (voit istua, maata selälläsi tai seisoa peilin edessä).

Tiputtaminen:

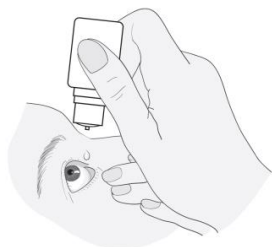
1. Pidä pullosta kiinni korkin alapuolelta ja avaa pullo kääntämällä korkkia. Älä koske mihinkään pullon kärjellä, jotta liuos ei kontaminoidu.



2. Kallista päätäsi taaksepäin ja pidä pulloa silmän yläpuolella.

3. Vedä alaluomea alaspäin ja katso ylös. Purista pullon keskikohtaa varovasti ja anna tipan pudota silmään. Huomioi että puristamisen ja tipan putoamisen välillä voi olla parin sekunnin viive. Älä purista liian voimakkaasti.

Jos et ole varma siitä, kuinka annostelet lääkkeesi, kysy lääkäriltä, apteekista tai hoitajalta.



4. Räpytä silmää muutaman kerran niin että tippa leviää silmän pinnalle.

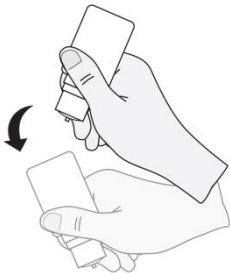


5. Kun olet tiputtanut Chloramphenicol Orifarm -silmätippoja, paina sormella silmän sisänurkkaa nenän vieressä kahden minuutin ajan. Tämä auttaa estämään liuoksen leviämisen muualle elimistösi.



6. Toista ohjeet 2–5 tiputtaaksesi tipan myös toiseen silmääsi, jos lääkäri on kehottanut sinua tekemään niin. Joskus tarvitsee hoitaa vain yhtä silmää, ja lääkäri neuvoo sinulle onko kohdallasi näin ja mikä silmä tarvitsee hoitoa.

7. Jokaisen käyttökerran jälkeen ja ennen pullon sulkemista pulloa pitää ravistaa kerran alaspäin, koskettamatta tippapullon kärkeä, kärkeen jääneen nesteen poistamiseksi. Tämä on tärkeää sen varmistamiseksi, että seuraavien tippojen tiputtaminen onnistuu hyvin



8. Sen jälkeen kun olet käyttänyt kaikki annokset, jonkin verran Chloramphenicol Orifarm -silmätippaliuosta on vielä jäljellä pullossa. Älä ole siitä huolissasi, sillä pulloon on pantu ylimäärin Chloramphenicol Orifarm -silmätippaliuosta, ja sinä saat koko Chloramphenicol Orifarm -annoksen, minkä lääkäri on määrännyt. Älä yritä käyttää pulloon jäänyttä ylimääräistä lääkettä kun olet lopettanut hoitokuurin. Älä käytä silmätippoja, jos pullon avaamisesta on kulunut yli 28 päivää.

Jos käytät Chloramphenicol Orifarm -silmätippoja enemmän kuin sinun pitäisi

Yliannostus ei ole todennäköistä. Jos tunnet itsesi äkkiä huonovointisesti tippojen laittamisen jälkeen, kerro lääkärille tai silmälääkärille tai ota heti yhteyttä lähimpään ensiapuun.

Jos olet ottanut liian suuren lääkeannoksen tai vaikkapa lapsi on ottanut lääkettä vahingossa, ota aina yhteyttä lääkäriin, sairaalaan tai Myrkytystietokeskukseen (puh. 0800 147 111) riskien arvioimiseksi ja lisäohjeiden saamiseksi.

Jos unohdat käyttää Chloramphenicol Orifarm -silmätippoja

Jos unohdat annoksen, käytä tippoja heti kuin muistat ja jatka sitten tavalliseen tapaan.

Jos sinulla on kysymyksiä tämän lääkkeen käytöstä, käänny lääkärin tai apteekkihenkilökunnan puoleen.

4. Mahdolliset haittavaikutukset

Kuten kaikki lääkkeet, tämäkin lääke voi aiheuttaa haittavaikutuksia. Kaikki eivät kuitenkaan niitä saa.

- Chloramphenicol Orifarm -silmätipat voivat aiheuttaa polttelua, pistelyä, kutinaa ja ihoärsytystä (myös ihottumaa) alueella, missä sitä on käytetty. Nämä vaikutukset eivät ole pysyviä.
- Sinulla voi esiintyä kasvojen, huulten, kielen ja / tai kurkun turvotusta, joka voi aiheuttaa hengitysvaikeuksia ja / tai nielemisvaikeuksia (angioedeema). Jos näin käy, ota heti yhteyttä lääkäriin.

Haittavaikutuksista ilmoittaminen

Jos havaitset haittavaikutuksia, kerro niistä lääkärille tai apteekkihenkilökunnalle tai sairaanhoitajalle. Tämä koskee myös sellaisia mahdollisia haittavaikutuksia, joita ei ole mainittu tässä pakkausselosteessa. Voit ilmoittaa haittavaikutuksista myös suoraan (ks. yhteystiedot alla). Ilmoittamalla haittavaikutuksista voit auttaa saamaan enemmän tietoa tämän lääkevalmisteen turvallisuudesta.

www-sivusto: www.fimea.fi

Lääkealan turvallisuus- ja kehittämiskeskus Fimea

Lääkkeiden haittavaikutusrekisteri

PL 55

00034 FIMEA

5. Chloramphenicol Orifarm -silmätippojen säilyttäminen

Ei lasten ulottuville eikä näkyville.

Älä käytä tätä lääkettä pakkauksessa mainitun viimeisen käyttöpäivämäärän jälkeen. Viimeinen käyttöpäivämäärä tarkoittaa kuukauden viimeistä päivää.

Säilytä jääkaapissa (2–8 °C). Ei saa jäätyä. Säilytä alkuperäispakkauksessa suojattuna valolta.

Avaamisen jälkeen valmistetta saa säilyttää enintään 28 päivää.

Lääkkeitä ei tule heittää viemäriin eikä hävittää talousjätteiden mukana. Kysy käyttämättömien lääkkeiden hävittämisestä apteekista. Näin menetellen suojelet luontoa.

6. Pakkauksen sisältö ja muuta tietoa

Mitä Chloramphenicol Orifarm sisältää

- Vaikuttava aine on kloramfenikoli. Yksi moniannospullo sisältää noin 10 ml silmätippaliuosta, jossa on kloramfenikolia 5 mg/ml.
- Muut apuaineet ovat booraksi, boorihappo, natriumhydroksidi tai/ja suolahappo (pH:n säätämistä varten) ja injektionesteisiin käytettävä vesi.

Chloramphenicol Orifarm –silmätippojen kuvaus ja pakkauskoko

10 ml Chloramphenicol Orifarm -silmätippaliuosta valkoisessa läpinäkymättömässä 11 ml: n LDPE-pullossa, jossa valkoinen Novelia-tiputin (HDPE ja silikoni) ja valkoinen HDPE-korkki.

Pakkaus sisältää 1 moniannospullon.

Myyntiluvan haltija

Orifarm Generics A/S
Energivej 15
DK-5260 Odense S
Tanska

Valmistaja

EXCELVISION
27 st. La Lombardière,
ZI La Lombardière,
ANNONAY 07100 Cedex
Ranska

ja

Pharmathen S.A.
6, Dervenakion Str.,
Pallini 153 51, Attiki
Kreikka

ja

Orifarm Generics A/S
Energivej 15
DK-5260 Odense S
Tanska

Tämä pakkausseloste on tarkistettu viimeksi: 18.03.2021

Bipacksedel: Information till användaren

Chloramphenicol Orifarm 5 mg/ml ögondroppar, lösning

kloramfenikol

Läs noga igenom denna bipacksedel innan du börjar använda detta läkemedel. Den innehåller information som är viktig för dig.

- Spara denna information, du kan behöva läsa den igen.
- Om du har ytterligare frågor vänd dig till läkare apotekspersonal.
- Detta läkemedel har ordinerats enbart åt dig. Ge det inte till andra. Det kan skada dem, även om de uppvisar sjukdomstecken som liknar dina.
- Om du får biverkningar, tala med läkare eller apotekspersonal. Detta gäller även eventuella biverkningar som inte nämns i denna information. Se avsnitt 4.

I denna bipacksedel finns information om följande

1. Vad Chloramphenicol Orifarm ögondroppar är och vad det används för
2. Vad du behöver veta innan du använder Chloramphenicol Orifarm ögondroppar
3. Hur du använder Chloramphenicol Orifarm ögondroppar
4. Eventuella biverkningar
5. Hur Chloramphenicol Orifarm ögondroppar ska förvaras
6. Förpackningens innehåll och övriga upplysningar

1. Vad Chloramphenicol Orifarm ögondroppar är och vad det används för

Chloramphenicol Orifarm ögondroppar innehåller ett läkemedel som kallas kloramfenikol. Det tillhör en grupp läkemedel som kallas antibiotika. Det används för att behandla infektioner i ögonen.

Ibland kan delar av den yttre ytan av ögat, såsom hornhinnan (den genomskinliga hinnan som täcker ögats yta) eller bindhinnan (slemhinnan på insidan av ögonlocket och en del av ögat) bli infekterade av bakterier. Dessa ögondroppar kan användas för att behandla denna infektion och är effektiva mot många olika bakterietyper.

Om ögoninfektionen är mycket svår kan läkaren ge dig antibiotika i tablettform och detta antibiotikum som ögondroppar.

Detta läkemedel är avsett för både barn, vuxna och äldre.

Chloramphenicol Orifarm ögondroppar, lösning är en steril lösning som inte innehåller konserveringsmedel.

Chloramphenicol som finns i Chloramphenicol Orifarm kan också vara godkänd för att behandla andra sjukdomar som inte nämns i denna produktinformation. Fråga läkare, apotek eller annan hälsovårdspersonal om du har ytterligare frågor och följ alltid deras instruktion.

2. Vad du behöver veta innan du använder Chloramphenicol Orifarm ögondroppar

Använd inte Chloramphenicol Orifarm ögondroppar

- Om du är allergisk mot kloramfenikol eller mot något av de övriga innehållsämnen i detta läkemedel (anges i avsnitt 6).
- hos ett barn under 2 år (se även " Chloramphenicol Orifarm innehåller bor").

Varningar och försiktighet

Tala med läkare eller apotekspersonal innan du använder Chloramphenicol Orifarm ögondroppar.

Om du använder dessa ögondroppar under en längre tid kan de bli mindre effektiva eller ge upphov till allergiska reaktioner. Sluta använda detta läkemedel så snart läkaren säger till dig för att förhindra detta.

Om du har sedan tidigare överkänslighet mot silver, bör du inte använda den här produkten.

Barn och ungdomar

Chloramphenicol Orifarm ögondroppar kan användas av barn och ungdomar.

Andra läkemedel och Chloramphenicol Orifarm ögondroppar

Tala om för läkare eller apotekspersonal om du tar, nyligen har tagit eller kan tänkas ta andra läkemedel.

Graviditet och amning

Om du är gravid, tror att du kan vara gravid eller ammar, tala om för läkaren eller ögonspecialisten. Han/hon kan besluta att använda dessa droppar eller ordinera ett annat alternativ.

Dropparna bör inte användas under graviditet och amning om inte läkaren anser det nödvändigt.

Kontaktlinser

Kontaktlinser bör inte användas i ett infekterat öga. Läkaren kommer att be dig ta bort dina kontaktlinser före ögondropparna administreras.

Använd inte kontaktlinser under hela behandlingstiden.

Körförmåga och användning av maskiner

Som med alla ögondroppar kan övergående dimsyn förekomma efter applicering av dropparna. Vänta tills din syn blir klar innan du kör eller använder maskinen.

Du är själv ansvarig för att bedöma om du är i kondition att framföra motorfordon eller utföra arbete som kräver skärpt uppmärksamhet. En av faktorerna som kan påverka din förmåga i dessa avseenden är användning av läkemedel på grund av deras effekter och/eller biverkningar. Beskrivning av dessa effekter och biverkningar finns i andra avsnitt. Läs därför all information i denna bipacksedel för vägledning. Diskutera med din läkare eller apotekspersonal om du är osäker.

Chloramphenicol Orifarm innehåller bor

Ge inte till barn under 2 år eftersom detta läkemedel innehåller bor och kan påverka fertiliteten i framtiden (se även "Använd inte Chloramphenicol Orifarm om").

3. Hur du använder Chloramphenicol Orifarm ögondroppar

Använd alltid detta läkemedel enligt läkarens eller apotekspersonalens anvisningar. Rådfråga läkare eller apotekspersonal om du är osäker.

Använd inte denna produkt längre än den tid som anges av läkaren eller ögonspecialisten eftersom den kan bli mindre effektiv för behandlingen av din ögoninfektion.

Dos

Den rekommenderade dosen är 1 till 2 droppar i varje infekterat öga upp till sex gånger om dagen. Du bör fortsätta behandlingen i 2 dagar efter det att symptomen försvunnit för att förhindra att infektionen återkommer. Den maximala rekommenderade behandlingstiden är 14 dagar.

Om dina ögon blir sämre eller inte blir bättre efter några dagars användning av dessa droppar, kontakta läkare eller ögonspecialist eller apotekspersonal.

Tillåt inte att spetsen för flerdosbehållaren vidrör ögat eller områden runt ögat. Det kan orsaka skada på ditt öga. Ögondroppslösningen kan bli kontaminerad (förorenad) med bakterier som kan orsaka ögoninfektioner som leder till allvarlig ögonskada, till och med synförlust. För att undvika kontaminering av flerdosbehållaren skall flerdosbehållarens spets hållas borta från alla ytor.

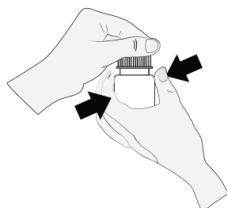
Bruksanvisning

Innan ögondropparna appliceras:

- Tvätta dina händer innan du öppnar flaskan.
- Använd inte detta läkemedel om du märker att garantiförseglingen på flaskhalsen är bruten innan du börjar använda den för första gången.
- Vid användning för första gången, och innan du droppar en droppe i ögat, bör du först av allt öva dig i att använda droppflaskan genom att klämma den långsamt för att leverera en droppe i luften, bort från ögat.
- När du är säker på att du kan leverera en droppe i taget, välj den position som känns bekvämast för applicering av dropparna (du kan sitta, ligga på rygg eller stå framför en spegel).

Applicering:

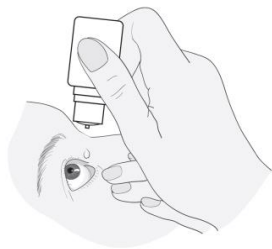
1. Håll flaskan direkt under locket och vrid locket för att öppna flaskan. Undvik att röra vid något med flaskans spets så att lösningen inte kontamineras.



2. Luta huvudet bakåt och håll flaskan ovanför ögat.

3. Dra det undre ögonlocket nedåt och rikta blicken uppåt. Kläm flaskan försiktigt på mitten av den och låt en droppe falla i ögat. Observera att det kan finnas ett par sekunders fördröjning mellan det att du klämmer på flaskan och droppen faller i ögat. Kläm inte för hårt.

Rådfråga läkare, apotekspersonal eller sjukskötare om du är osäker på hur du ska administrera ditt läkemedel.



4. Blinka några gånger så att droppen sprids över ögat.

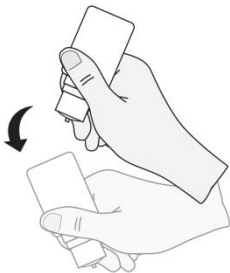


5. Efter att ha använt Chloramphenicol Orifarm ögondroppar tryck med ett finger i den inre ögonvrån vid näsan i 2 minuter. På så sätt undviker du att lösningen tas upp i resten av din kropp.



6. Upprepa anvisning 2-5 för att applicera en droppe även i det andra ögat om läkaren har anvisat dig att göra så. Ibland behöver endast det ena ögat behandlas och läkaren talar om för dig om detta gäller dig och vilket öga som behöver behandlas.

7. Efter varje användning och innan locket sätts på bör flaskan skakas en gång en nedåtgående rörelse utan att droppspetsen vidrörs för att avlägsna eventuell kvarvarande vätska på spetsen. Detta är nödvändigt för att säkerställa efterföljande droppar levereras.



8. När du har använt alla doser blir det lite Chloramphenicol Orifarm ögondroppar kvar i flaskan. Du behöver inte vara bekymrad eftersom en extra mängd Chloramphenicol Orifarm ögondroppar har lagts till och du kommer att få hela mängden Chloramphenicol Orifarm ögondroppar som läkaren har ordinerat. Försök inte använda överskottet läkemedel som finns kvar i flaskan efter att du har fullföljt behandlingen. Använd inte ögondropparna mer än i 28 dagar efter att flaskan öppnats.

Om du använder mer Chloramphenicol Orifarm ögondroppar än du borde

En överdos är mycket osannolik. Om du plötsligt känner dig dålig efter att ha tagit dropparna, tala omedelbart med läkare, ögonspecialist eller kontakta närmaste akutmottagning.

Om du fått i dig för stor mängd läkemedel eller om t.ex. ett barn fått i sig läkemedlet av misstag kontakta läkare, sjukhus eller Giftinformationscentralen (tel. 0800 147 111) för bedömning av risken samt rådgivning.

Om du har glömt att ta Chloramphenicol Orifarm ögondroppar

Om du glömmer en dos, ta dina droppar så fort du kommer ihåg och fortsätt sedan som förut.

Om du har ytterligare frågor om användningen av detta vänd dig till läkare eller apotekspersonal.

4. Eventuella biverkningar

Liksom alla läkemedel kan detta läkemedel orsaka biverkningar men alla användare behöver inte få dem.

- Chloramphenicol Orifarm ögondroppar kan orsaka en brännande känsla, sveda, klåda och hudirritation (inklusive dermatit) runt området som det använts på. Dessa effekter är övergående.
- Svullnad i ansikte, läppar, tunga och / eller hals som kan orsaka andningssvårigheter och / eller sväljning (angioödem) kan uppstå. Om detta händer, kontakta genast läkare.

Rapportering av biverkningar

Om du får biverkningar, tala med läkare eller apotekspersonal. Detta gäller även eventuella biverkningar som inte nämns i denna information. Du kan också rapportera biverkningar direkt via det nationella rapporteringssystemet (se detaljer nedan). Genom att rapportera biverkningar kan du bidra till att öka informationen om läkemedels säkerhet.

www-sidan: www.fimea.fi

Säkerhets- och utvecklingscentret för läkemedelsområdet Fimea

Registret över läkemedelsbiverkningar

PB 55

00034 FIMEA

5. Hur Chloramphenicol Orifarm ögondroppar ska förvaras

Förvaras detta läkemedel utom syn- och räckhåll för barn.

Använd inte detta läkemedel efter utgångsdatum som anges på flaskan och på kartongen efter "EXP". Utgångsdatumet är den sista dagen i månaden.

Förvaras i kylskåp (2-8 °C). Får ej frysas. Förvara i originalförpackning. Ljuskänsligt.

Efter första öppnandet kan produkten förvaras i högst 28 dagar.

Läkemedel ska inte kastas i avloppet eller bland hushållsavfall. Fråga apotekspersonalen hur man kastar läkemedel som inte längre används. Dessa åtgärder är till för att skydda miljön.

6. Förpackningens innehåll och övriga upplysningar

Vad Chloramphenicol Orifarm ögondroppar innehåller

- Den aktiva substansen är kloramfenikol. Varje flerdosbehållare innehåller cirka 10 ml ögondroppar, lösning kloramfenikol 5 mg/ml.
- Övriga innehållsämnen är borax, borsyra, natriumhydroxid eller/och saltsyra (för pH-justering) och vatten för injektion.

Läkemedlets utseende och förpackningsstorlekar

10 ml Chloramphenicol Orifarm ögondroppar har fyllt i en vit, ogenomskinlig 11 ml LDPE-flaska och vit Novelia-munstycke (HDPE och silikon) med en vit HDPE-lock. Varje kartong innehåller 1 flerdosbehållare.

Innehavare av godkännande för försäljning

Orifarm Generics A/S
Energivej 15
DK-5260 Odense S
Danmark

Tillverkare

EXCELVISION
27 st. La Lombardièrè,
Zl La Lombardièrè,
ANNONAY 07100 Cedex
Frankrike

och

Pharmathen S.A.
6, Dervenakion Str.,
Pallini 153 51, Attiki
Grekland

och

Orifarm Generics A/S
Energivej 15
DK-5260 Odense S
Danmark

Denna bipacksedel ändrades senast: 18.03.2021