

Raskaustesti

Digitaalinen ja ultra-
varhainen tulos



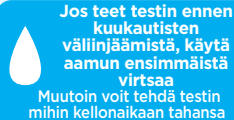
Itsetestaukseen. Lue tämä esite huolellisesti ennen testin tekemistä.



Voit tehdä testin jo

6 päivää
ennen

kuukautisten
väliinjäämistä!

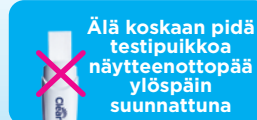


Jos teet testin ennen
kuukautisten
väliinjäämistä, käytä
aamun ensimmäistä
virtsa

Muutoin voit tehdä testin
mihin kellonaikaan tahansa



Vältä liiallista
juomista
ennen testin
tekemistä



Älä koskaan pidä
testipuikkoa
näytteenottopää
ylöspäin
suunnattuna

1 Tee testi

Poista testipuikko suojakääreestä, irrota suojus ja käytä välittömästi. **Valitse** testaustapa:



virtsa-
suihku

tai



kasta
tähän
asti


kerätty
virtsanäyte

Poista imevä näytteenottopää virtsasta, kun merkkivalo ALKAA vilkkua.

Tähän kuluu yleensä noin 5 sekuntia. Valo vilkkuu edelleen hetken ja sammuu sen jälkeen. Pidä imevää näytteenottopäätä alaspäin suunnattuna, aseta suojus takaisin paikoilleen ja aseta testipuikko vaakatasoon.

2 Odota

Näytöllä näkyy älykäs aikalaskuri. Kaikki sen lohkot näkyvät vuorotellen ja osoittavat testin edistymisen.



Jos älykäs aikalaskuri ei näy näytöllä, katso kohta "Testin virheet".

3 Lue tulos

Älykäs aikalaskuri loppuu 1-5 minuutin kuluttua, ja tuloksesi näkyy näytöllä.

Gravid
Raskaana

Raskaana-tuloksen luotettavuus on yli
99 % testausajankohdasta riippumatta.

Katso lisätietoja kysymyksestä 1.

Inte Gravid
Ei Raskaana

Jos teit testin ennen kuukautisten väliinjäämistä,
saatat silti olla raskaana, sillä hormonin määrä
lisääntyy nopeasti alkuraskauden aikana.

Katso lisätietoja kysymyksestä 2.

? Kysymyksiä ja vastauksia

1 Sain Raskaana-tuloksen. Mitä minun pitäisi tehdä?

Ota yhteyttä lääkäriin, joka kertoo seuraavista toimenpiteistä. Testi voi antaa positiivisen tuloksen, vaikka myöhemmin käykin ilmi, ettet ole raskaana. Katso kysymys 6. Raskaana-tulos näkyy näytöllä enintään kuukauden ajan.

2 Sain Ei Raskaana -tuloksen. Mitä tämä tarkoittaa?

Ei ehkä ole raskaana tai raskaushormonin pitoisuus ei ole vielä riittävän suuri, jotta testi tunnistaisi sen. Tee testi uudelleen kolmen päivän kuluessa. Jos tämänkin testin tulos on "Ei Raskaana" ja kuukautisesi ovat myöhässä, ota yhteyttä lääkäriin.

3 Kuinka aikaisin voin tehdä testin?

Voit tehdä testin 6 päivää ennen kuukautisten väliinjäämistä (5 päivää ennen kuukautisten oletettua alkamispäivää). Raskaana-tuloksen luotettavuus on yli 99 % testausajankohdasta riippumatta.

Saatat kuitenkin olla raskaana, vaikka saisit negatiivisen tuloksen, sillä hormonitasot vaihtelevat naisten välillä ja voivat olla hyvin alhaiset alkuraskauden aikana. Alla olevasta taulukosta näet alkuraskauden virtsanäytteille tehtyjen laboratoriotestien tulokset:

Päivien määrä ennen kuukautisten väliinjäämistä	-1	-2	-3	-4	-5	-6
Havaitut raskaudet	>99 %	>99 %	>99 %	99 %	93 %	78 %

4 Miten Clearblue toimii?

Testi tunnistaa hCG-raskaushormonin (istukkaagonadotropiinin) virtsasta. Testin herkkyys on 10 mIU/ml. Laboratoriotestien mukaan testin tarkkuus on yli 99 %, kun testi tehdään aikaisintaan kuukautisten oletettuna alkamispäivänä.

5 Voiko lääkitys tai terveydentila vaikuttaa tulokseen?

Lue aina käyttämäsi lääkkeen käyttöohjeet ennen testin tekemistä.

HCG-hormonia sisältävät lääkkeet ja tietyt harvinaiset sairaudet voivat aiheuttaa virheellisen positiivisen tuloksen. Kohdunulkoisen tai äskettäinen raskaus (vaikka raskaus olisi keskeytynyt ennenaikaisesti) voi vääristää tuloksia.

Jos sinulla on vaihdevuodet tai lähestyvä vaihdevuosisia, voit saada virheellisen Raskaana-tuloksen, vaikka et ole raskaana.

Klomifeenisitraattia sisältävien hormonihoidojen, tavallisten särkyväkäskeiden, alkoholin, antibioottien ja ehkäisytablettien EI pitäisi vaikuttaa testin tulokseen. Jos saat odottamattomia tuloksia, keskustele niistä lääkärin kanssa.

5 Sain aikaisemmin Raskaana-tuloksen, mutta kun tein uuden testin, sainkin negatiivisen tuloksen, tai kuukautisesi ovat alkaneet. Mitä tämä tarkoittaa?

Testi voi antaa positiivisen tuloksen, vaikka myöhemmin käykin ilmi, ettet ole raskaana. Tätä kutsutaan raskauden keskeytymiseksi raskauden alkuvaiheessa. Tämä on valitettavaa, mutta ei epätavallista, sillä joka neljäs raskaus keskeytyy alkuvaiheessa. Onneksi useimmat naiset voivat tämän jälkeen kokea normaalin raskauden.

Testin hävittäminen

Poista paristot ennen testipuikon hävittämistä. Hävitä paristo noudattamalla asennuksellisia kierrätysohjeita. Poista paristot työntämällä **suojuksen kaareva reuna** testipuikon sivuun ja vääntämällä testipuikkoa auki.

Varoitus: Älä pura tai lataa paristoja. Älä hävitä paristoja polttamalla. Hävitä testipuikon muut osat viemällä ne sähkölaitteille tarkoitettuun kierrätyspisteeseen. Älä hävitä sähkölaitteita polttamalla.

! Testin virheet




Kirjasymboli

Testin aikana on tapahtunut virhe. Syy voi olla seuraava:

- imevää näytteenottopäätä ei ole pidetty alaspäin suunnattuna
- testiä ei ole asetettu vaakatasoon testin tekemisen jälkeen
- näytteenottopäässä oli liikaa tai liian vähän virtsaa

Tee testi uudelleen käyttämällä uutta testiä, ja noudata huolellisesti ohjeita.



Tyhjä näyttö -virhe

Jos älykäs aikalaskuri ei näy näytöllä testauksen jälkeen tai näkyy hetken, jonka jälkeen näyttö pimeni, sinun on tehtävä uusi testi. Tee testi uudelleen käyttämällä uutta testiä, ja noudata huolellisesti ohjeita.

www.clearblue.com

Tuoteneuvoja on paikalla arkipäivien kello 10-13. Suomenkielinen tuoteneuvoja ei aina ole paikalla, ja puheluusi saatetaan vastata englanniksi.

0800 774 150 Puhelut ovat ilmaisia.

Kaikki puhelut nauhoitetaan, ja niitä valvotaan laadunvalvontatarkoituksessa. Pidä tuote, pakkaus ja myös suojapöytä käsillä, kun soitat.

Clearblue Digitaalinen ja ultravahainen tulos -testin ohjeet, kääreeseen on painettu "CB15". Tarkoitettu itestetustaukseen ja kotikäyttöön. Vain *in vitro* -diagnostiseen käyttöön. Vain ulkoiseen käyttöön. Ei saa käyttää uudelleen. Pidettävä poissa lasten ulottuvilta. Säilytä 2-30 °C:n lämpötilassa. Anna lämmitä huoneenlämpöiseksi 30 minuutin ajan, jos testiä on säilytetty jääkaapissa. Älä käytä, jos suojakääre on vaurioitunut. Ei saa käyttää viimeisen käyttöpäivän jälkeen.

Sisältää pieniä osia. Älä syö mitään tämän laitteen komponentteja. Jos komponentteja on vahingoittanut, nielty, on hakeuduttava lääkärin hoitoon. Ilmoita Clearbluelle kaikista tämän tuotteen käytöstä aiheutuneista vammoista.

SPD Swiss Precision Diagnostics GmbH (SPD),
Route de St Georges 47, 1213 Petit-Lancy, Geneve, Sveitsi.

78 % Raskaana-tuloksista voidaan havaita 6 päivää ennen kuukautisten väliinjäämistä (5 päivää ennen kuukautisten oletettua alkamispäivää).

Tämä *in vitro* -diagnostinen digitaalinen laite täyttää standardin EN 61326-2-6 mukaiset säteilyä ja häiriönsietoa koskevat vaatimukset. Elektroninen laite on suunniteltu siten, että se antaa kohtuullisen suojan sellaisia sähkömagneettisia häiriöitä vastaan, joita kotiympäristöissä todennäköisesti ilmenee. Seuraavat ennakkovaraukukset koskevat EN 61326-2-6 -standardin mukaisia laitteita.

a) Jos laitetta käytetään kuivassa ympäristössä ja erityisesti synteettisiä materiaaleja (kuten synteettisiä vaatteita tai mattoja) sisältävissä kuivissa ympäristöissä, seurauksena voi olla vahingollisia staattisia purkauksia, jotka saattavat aiheuttaa tulosten vääristymistä.

b) Älä käytä laitetta voimakkaiden sähkömagneettisten säteilylähteiden (kuten matkapuhelinten) lähellä, sillä ne saattavat häiritä laitteen asianmukaista toimintaa.

	Valmistaja		Ei saa käyttää uudelleen
	<i>In vitro</i> -diagnostinen lääketieteellinen laite		Viimeinen käyttöpäivä
	Lämpötilarajat 2-30 °C		Eräkoodi

Clearblue on SPD:n tavaramerkki.
© 2021 SPD. Kaikki oikeudet pidätetään.

