

Pakkausseloste: Tietoa käyttäjälle

Icatibant Glenmark 30 mg injektioneste, liuos, esitäytetty ruisku ikatibantti

Lue tämä pakkausseloste huolellisesti ennen kuin aloitat tämän lääkkeen käyttämisen, sillä se sisältää sinulle tärkeitä tietoja.

- Säilytä tämä pakkausseloste. Voit tarvita sitä myöhemmin.
- Jos sinulla on kysyttävää, käänny lääkärin tai apteekkihenkilökunnan puoleen.
- Tämä lääke on määrätty vain sinulle eikä sitä pidä antaa muiden käyttöön. Se voi aiheuttaa haittaa muille, vaikka heillä olisikin samanlaiset oireet kuin sinulla.
- Jos havaitset haittavaikutuksia, kerro niistä lääkärille tai apteekkihenkilökunnalle. Tämä koskee myös sellaisia mahdollisia haittavaikutuksia, joita ei ole mainittu tässä pakkausselosteessa. Ks. kohta 4.

Tässä pakkausselosteessa kerrotaan:

1. Mitä Icatibant Glenmark on ja mihin sitä käytetään
2. Mitä sinun on tiedettävä, ennen kuin käytät Icatibant Glenmark -valmistetta
3. Miten Icatibant Glenmark -valmistetta käytetään
4. Mahdolliset haittavaikutukset
5. Icatibant Glenmark -valmisteen säilyttäminen
6. Pakkauksen sisältö ja muuta tietoa

1. Mitä Icatibant Glenmark on ja mihin sitä käytetään

Icatibant Glenmark sisältää vaikuttavana aineena ikatibanttia.

Tätä lääkettä käytetään perinnöllisen angioedeeman (HAE) oireiden hoitoon aikuisille, nuorille ja vähintään 2-vuotiaille lapsille.

HAE-kohtauksen aikana veressä olevan bradykiniini-nimisen aineen määrä on koholla, ja tämä aiheuttaa oireita, kuten turvotusta, kipua, pahoinvointia tai ripulia.

Icatibant Glenmark estää bradykiniinin vaikutusta ja lopettaa täten HAE-kohtauksen oireiden etenemisen.

Ikatibanttia, jota Icatibant Glenmark sisältää, voidaan joskus käyttää myös muiden kuin tässä pakkausselosteessa mainittujen sairauksien hoitoon. Kysy neuvoa lääkäriltä, apteekkihenkilökunnalta tai muulta terveydenhuollon ammattilaiselta tarvittaessa ja noudata aina heiltä saamiasi ohjeita.

2. Mitä sinun on tiedettävä, ennen kuin käytät Icatibant Glenmark -valmistetta

Älä käytä Icatibant Glenmark-valmistetta

- jos olet allerginen ikatibantille tai tämän lääkkeen jollekin muulle aineelle (lueteltu kohdassa 6).

Varoitukset ja varotoimet

Keskustele lääkärin kanssa ennen kuin käytät Icatibant Glenmark -valmistetta:

- jos kärsit rasisusrintakivusta (vähentyneestä verenkierrosta sydänlihakseen)
- jos sinulla on ollut hiljattain aivohalvaus.

Jotkut Icatibant Glenmark -valmisteseen liittyvät haittavaikutukset ovat samankaltaisia kuin oman sairautesi oireet. Kerro lääkärille välittömästi, jos havaitset että kohtausoireesi pahenevat tämän lääkkeen saamisen jälkeen.

Lisäksi:

- sinulle tai omaishoitajallesi täytyy opettaa ihon alle pistämisen tapa ennen kuin annat itsellesi tai omaishoitajasi antaa sinulle tätä lääkettä pistoksena.
- jos annat itsellesi tai jos omaishoitajasi antaa sinulle Icatibant Glenmark -pistoksen, kun sinulla on kurkunpään liittyvä kohtaus (ylähengitystietukos), sinun on hakeuduttava välittömästi lääkärin hoitoon sairaanhoitolaitokseen.
- jos oireesi eivät ole parantuneet sen jälkeen kun olet antanut itsellesi tai omaishoitajasi on antanut sinulle Icatibant Glenmark -pistoksen, sinun on keskusteltava lääkärin kanssa lisäannoksista. Aikuisille potilaille voidaan antaa korkeintaan 2 lisäpistosta 24 tunnin kuluessa.

Lapset ja nuoret

Tätä lääkettä ei suositella käytettäväksi alle 2-vuotiaille tai alle 12 kg painaville lapsille, koska sitä ei ole tutkittu näissä potilasryhmissä.

Muut lääkevalmisteet ja Icatibant Glenmark

Kerro lääkärille, jos parhaillaan otat, olet äskettäin ottanut tai saatat ottaa muita lääkkeitä.

Icatibant Glenmark -valmisteen ei tiedetä vaikuttavan muihin lääkkeisiin. Jos otat verenpaineesi alentamiseksi tai jostain muusta syystä jotain sellaista lääkettä, joka tunnetaan nimellä angiotensiiniä konvertoivan entsyymin (ACE:n) estäjä (näitä ovat esimerkiksi kaptopriili, enalapriili, ramipriili, kinapriili, lisinapriili), kysy lääkäriltä neuvoa ennen tämän lääkkeen saamista.

Raskaus ja imetys

Jos olet raskaana tai imetät, epäilet olevasi raskaana tai jos suunnittelet lapsen hankkimista, kysy lääkäriltä neuvoa ennen tämän lääkkeen käyttöä.

Jos imetät lasta, sinun ei pidä imettää 12 tuntiin sen jälkeen, kun olet viimeksi saanut tätä lääkettä.

Ajaminen ja koneiden käyttö

Älä aja tai käytä koneita, jos tunnet olosi väsyneeksi tai sinua huimaa HAE-kohtauksen vaikutuksesta tai tämän lääkkeen käytön jälkeen.

Lääke voi heikentää kykyä kuljettaa moottoriajoneuvoa tai tehdä tarkkaa keskittymistä vaativia tehtäviä. On omalla vastuullasi arvioida, pystytkö näihin tehtäviin lääkehoidon aikana. Lääkkeen vaikutuksia ja haittavaikutuksia on kuvattu muissa kappaleissa. Lue koko pakkausseloste opastukseksi. Keskustele lääkärin tai apteekkihenkilökunnan kanssa, jos olet epävarma.

Icatibant Glenmark sisältää natriumia

Injektiolius sisältää alle 1 mmol (23 milligrammaa) natriumia, eli sen voidaan sanoa olevan ”natriumiton”.

3. Miten Icatibant Glenmark -valmistetta käytetään

Käytä tätä lääkettä juuri siten kuin lääkäri on määrännyt. Tarkista ohjeet lääkäriltä, jos olet epävarma.

Jos et ole koskaan aikaisemmin saanut Icatibant Glenmark -valmistetta, ensimmäisen annoksesi antaa aina lääkäri tai sairaanhoitaja. Lääkäri kertoo sinulle, milloin voit lähteä turvallisesti kotiin.

Keskusteltuasi lääkärin tai sairaanhoitajan kanssa ja sen jälkeen kun sinulle on opetettu ihonalainen pistämistapa, saatat voida antaa itsellesi Icatibant Glenmark -pistoksen tai omaishoitajasi voi antaa sinulle pistoksen kun sinulla on HAE-kohtaus.

On tärkeätä, että Icatibant Glenmark annetaan pistoksena ihon alle heti kun huomaat että sinulla on angioedeemakohtaus. Terveystieteiden henkilöstö opettaa sinulle ja omaishoitajallesi, miten tätä lääkettä annetaan turvallisesti pistoksena pakkausselosteessa annettujen ohjeiden mukaisesti.

Koska ja kuinka usein Icatibant Glenmark -valmistetta on käytettävä?

Lääkärisi on määrittänyt tämän lääkkeen tarkan annoksen ja kertoo sinulle, kuinka usein sitä on käytettävä.

Aikuiset

- Icatibant Glenmark -valmisteen suositusannos on yksi pistos (3 ml, 30 mg), joka annetaan ihon alle heti kun huomaat, että sinulla on angioedeemakohtaus (oireita ovat esimerkiksi lisääntynyt ihon turvotus, erityisesti jos se vaikuttaa kasvoihin ja kaulaan, tai paheneva mahakipu).
- Jos oireet eivät lieviy 6 tunnissa, sinun tulee keskustella lääkärin kanssa Icatibant Glenmark -valmisteen lisäpistoksista. Aikuisille voidaan antaa korkeintaan 2 lisäpistosta 24 tunnin kuluessa.
- **Sinulle ei saa antaa yli kolmea pistosta 24 tunnin kuluessa ja jos tarvitset yli 8 pistosta kuukaudessa, sinun tulee keskustella asiasta lääkärin kanssa.**

Lapset ja nuoret (iältään 2–17-vuotiaat)

- Suositeltu Icatibant Glenmark -annos on yksi 1 ml:n ja enintään 3 ml:n pistos painon mukaan ihon alle heti kun sinulle kehittyy angioedeemakohtauksen oireita (esim. lisääntynyt ihon turvotus, erityisesti kasvoilla ja kaulalla, lisääntyvä mahakipu).
- Ks. kohta, jossa annetaan annoksen pistämisen käyttöohjeet.
- Jos olet epävarma pistettävästä annoksesta, kysy neuvoa lääkäriltä, apteekkihenkilökunnalta tai sairaanhoitajalta.
- **Jos oireesi pahenevat tai ne eivät parane, sinun on hakeuduttava välittömästi lääkärin hoitoon.**

Icatibant Glenmark -valmisteen antaminen

Icatibant Glenmark on tarkoitettu annettavaksi pistoksena ihon alle. Jokaista ruiskua saa käyttää vain yhden kerran.

Tämä lääke pistetään lyhyellä neulalla rasvakudokseen vatsan (mahan) ihon alle.

Jos sinulla on kysymyksiä tämän lääkkeen käytöstä, käänny lääkärin tai apteekkihenkilökunnan puoleen.

Seuraavat yksityiskohtaiset ohjeet on tarkoitettu noudatettaviksi silloin, kun:

- **annat pistoksen itse (aikuiset)**
- **omaishoitaja tai terveydenhuollon ammattilainen antaa pistoksen aikuisille, nuorille tai yli 2-vuotiaille lapsille (joiden paino on vähintään 12 kg).**

Ohjeet sisältävät seuraavat päävaiheet:

- 1) Yleistietoa
- 2a) Ruiskun valmistelemine lapsille ja nuorille (iältään 2–17 vuotta), joiden paino on enintään 65 kg
- 2b) Ruiskun ja neulan valmistelemine pistosta varten (kaikki potilaat)
- 3) Pistoskohdan valmistelu
- 4) Liuoksen pistäminen
- 5) Pistostarvikkeiden hävittäminen

Yksityiskohtaiset ohjeet pistosta varten

1) Yleistietoa	
•	Puhdista käytettävä työalue (alusta) ennen toimenpiteeseen ryhtymistä.
•	Pese kätesi vedellä ja saippualla.
•	Poista esitötetty ruisku kotelosta.

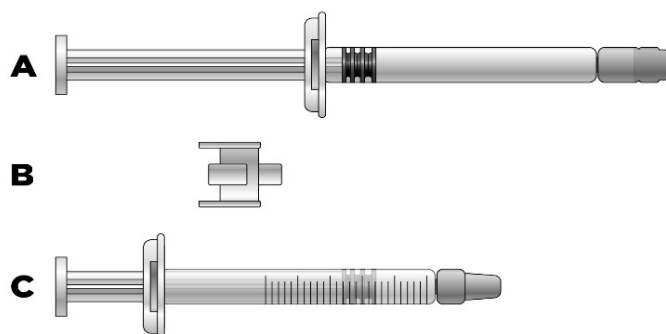
- Poista korkki esitäytetyn ruiskun päästä kiertämällä korkkia.
- Kun olet kiertänyt esitäytetyn ruiskun korkin pois, aseta ruisku alustalle.

**2a) Ruiskun valmisteleminen lapsille ja nuorille (iältään 2–17 vuotta),
joiden paino on enintään 65 kg:**

Tärkeitä tietoja terveydenhuollon ammattilaisille ja omaishoitajille:

Kun annos on alle 30 mg (3 ml), seuraavat välineet tarvitaan oikean annoksen vetämiseksi (ks. alla):

- Icatibant Glenmark esitäytetty ruisku (sisältää ikatibanttiliuoksen)
- Liitin (sovitin)
- 3 ml:n asteikollinen ruisku



Tarvittava injektionesteen määrä millilitroissa on vedettävä tyhjiin 3 ml:n asteikolliseen ruiskuun (ks. taulukko alla).

Taulukko 1: Annostus lapsille ja nuorille

Paino	Injektionesteen määrä
12 kg – 25 kg	1,0 ml
26 kg – 40 kg	1,5 ml
41 kg – 50 kg	2,0 ml
51 kg – 65 kg	2,5 ml

Yli 65 kg painavat potilaat käyttävät esitäytetyn ruiskun sisältämän kokonaismäärän (3 ml).



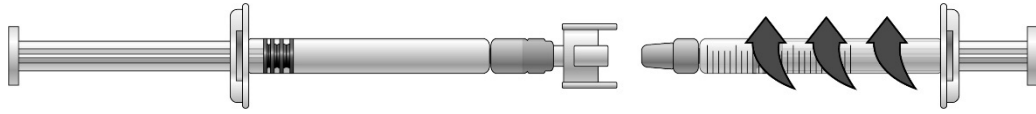
Jos et ole varma vedettävän liuoksen määrästä, kysy lääkäriltä, apteekista tai sairaanhoitajalta

- 1) Poista korkit liittimen molemmista päistä.



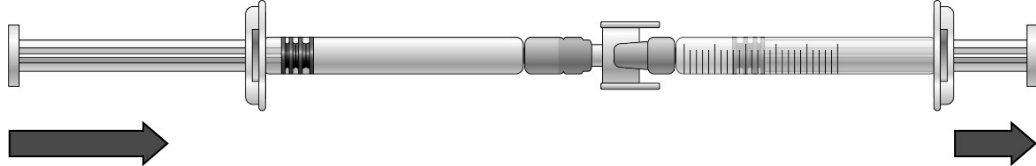
Vältä koskettamasta liittimen päitä ja ruiskun kärkeä kontaminaation estämiseksi

- 2) Kierrä liitin esitäytettyyn ruiskuun.
- 3) Liitä asteikollinen ruisku liittimen toiseen päähän varmistaen, että molemmat liittimet ovat tiiviisti kiinni.

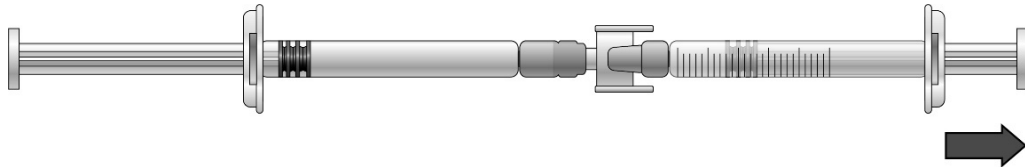


Ikatibanttiliuoksen siirtäminen säädettävään ruiskuun:

- 1) Ikatibanttiliuoksen siirron aloittamiseksi paina esitäytetyn ruiskun mäntää (alla olevan kuvan vasemmassa laidassa).



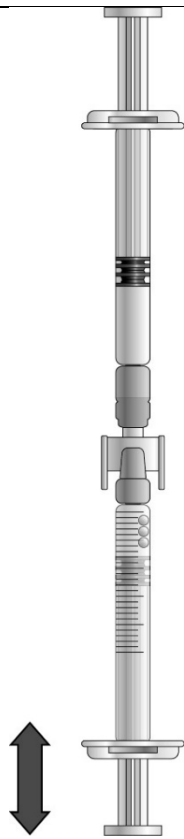
- 2) Jos ikatibanttiliuos ei ala siirtyä asteikolliseen ruiskuun, vedä hieman asteikollisen ruiskun männästä, kunnes ikatibanttiliuos alkaa valua asteikolliseen ruiskuun (ks. alla oleva kuva).



- 3) Jatka esitäytetyn ruiskun männän painamista, kunnes vaadittava injektionesteen määrä (annos) on siirtynyt asteikolliseen ruiskuun. Ks. annostustiedot taulukosta 1.

Jos asteikollisessa ruiskussa on ilmaa:

- Käännä liitetyt ruiskut siten, että esitäytetty ruisku on päällimmäisenä (ks. kuva alla).



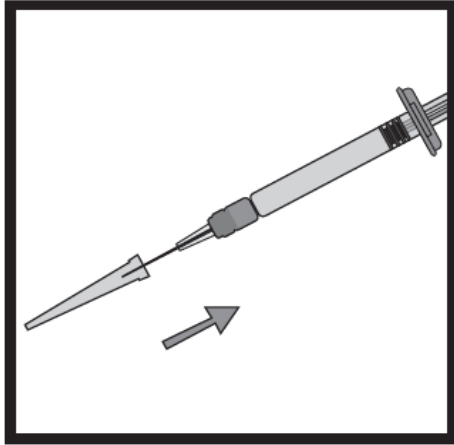
- Paina asteikollisen ruiskun mäntää niin, että kaikki ilma siirtyy takaisin esitäytettyyn ruiskuun (tämä vaihe voi olla tarpeen toistaa useita kertoja).
- Vedä tarvittava määrä ikatibantiliuosta.

- 4) Poista esitäytetty ruisku ja liitin asteikollisesta ruiskusta.
- 4) Hävitä esitäytetty ruisku ja liitin laittamalla ne terävien välineiden jätessäiliöön.

**2b) Ruiskun ja neulan valmisteleminen pistosta varten:
Kaikki potilaat (aikuiset, nuoret ja lapset)**

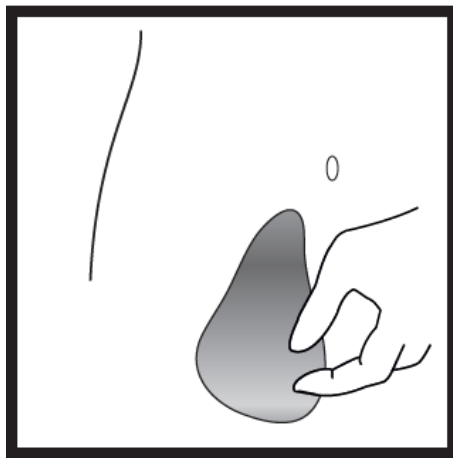


- Poista neulan korkki läpipainopakkauksesta.
- Poista neulan korkin suljin (neulan on vielä oltava korkin sisällä).



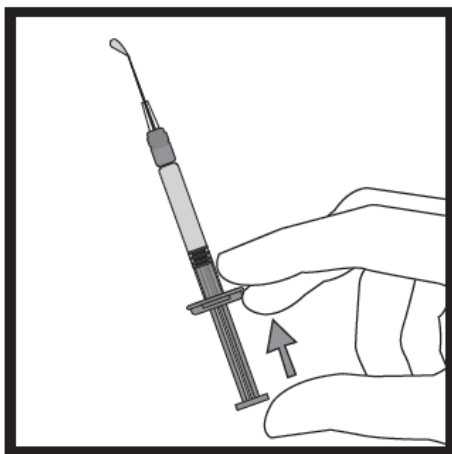
- Tartu ruiskuun napakasti. Kiinnitä neula varovasti esitäytettyyn ruiskuun, joka sisältää väritöntä liuosta.
- Kierrä esitäytetty ruisku neulaan kiinni, kun neulan korkki on vielä paikoillaan.
- Poista neula neulan korkista vetämällä ruiskun runko-osasta. Älä vedä männästä.
- Ruisku on nyt valmis pistosta varten.

3) Pistoskohdan valmistelu

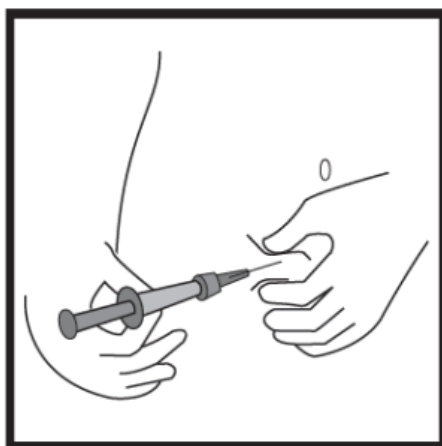


- Valitse pistoskohta. Pistoskohdan on oltava ihon poimu mahasi jommallakummalla sivulla noin 5–10 cm navan alapuolella. Kohdan on oltava vähintään 5 cm:n päässä mahdollisista arpialueista. Älä valitse sellaista kohtaa, jossa on mustelmia, turvotusta tai kipua.
- Puhdista pistoskohta alkoholipyyhkeellä ja anna kuivua.

4) Liuoksen pistäminen

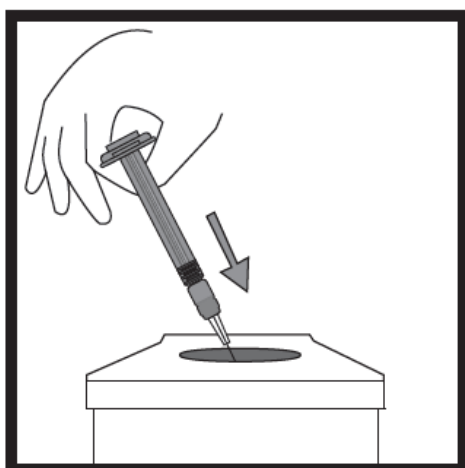


- Pitele ruiskua yhdellä kädellä kahden sormen ja peukalon välissä, peukalon ollessa männän päässä.
- Huolehdi siitä, ettei ruiskussa ole ilmakuplia työntämällä mäntää, kunnes ensimmäinen tippa näkyy neulan päässä.



- Pitele ruiskua 45–90 asteen kulmassa ihoa vasten neulan osoittaessa ihoa kohti.
- Pitele ruiskua yhdellä kädellä ja nipistä varovasti ihoa kasaan toisen käden peukalon ja sormien välissä aikaisemmin desinfioidusta pistoskohdasta.
- Pitele ihon poimua sormiesi välissä, vie ruisku iholle ja pistä neula nopeasti ihon läpi.
- Työnnä hitaasti ruiskun mäntää vakaalla kädellä, kunnes kaikki neste on pistetty ihoon eikä ruiskussa ole nestettä jäljellä.
- Työnnä mäntää hitaasti noin 30 sekunnin ajan.
- Päästä irti ihopoimusta ja vedä neula varovasti pois.

5) Pistostarvikkeiden hävittäminen



- Hävitä ruisku, neula ja neulan korkki laittamalla ne terävien välineiden jätessäiliöön, jotta ne eivät aiheuta vahinkoa asiattoman käsittelyn vuoksi.

Jos otat enemmän Icatibant Glenmark -valmistetta kuin sinun pitäisi

Jos olet ottanut liian suuren lääkeannoksen tai vaikkapa lapsi on ottanut lääkettä vahingossa, ota aina yhteyttä lääkäriin, sairaalaan tai Myrkytystietokeskukseen (puh. 0800 147 111) riskien arvioimiseksi ja lisäohjeiden saamiseksi.

4. Mahdolliset haittavaikutukset

Kuten kaikki lääkkeet, tämäkin lääke voi aiheuttaa haittavaikutuksia. Kaikki eivät kuitenkaan niitä saa. Lähes kaikki Icatibant Glenmark -valmistetta saavat potilaat saavat pistoskohdan reaktion (esim. ihon ärsytys, turvotus, kipu, kutina, ihon punoitus ja kirvelevä tunne). Nämä vaikutukset ovat yleensä lieviä ja häviävät itsestään ilman lisähoidon tarvetta.

Kerro lääkärille heti, jos huomaat että kohtauksesi oireet pahenevat tämän lääkkeen saamisen jälkeen.

Hyvin yleisiä (voi esiintyä useammalla kuin 1 henkilöllä 10:stä):

Muut injektiokohdan reaktiot (paineen tunne, mustelmat, vähentynyt tuntoaistimus ja/tai tunnottomuus, kohollaan oleva kutiseva ihottuma ja lämmön tunne).

Yleisiä (voi esiintyä enintään 1 henkilöllä 10:stä):

Pahoinvointi

Päänsärky

Huimaus

Kuume

Kutina

Ihottuma

Ihon punoitus

Epänormaali maksan toimintakoe

Tuntematon (koska saatavissa oleva tieto ei riitä arviointiin):

Nokkosihottuma (urtikaria)

Haittavaikutuksista ilmoittaminen

Jos havaitset haittavaikutuksia, kerro niistä lääkärille tai apteekkihenkilökunnalle. Tämä koskee myös sellaisia mahdollisia haittavaikutuksia, joita ei ole mainittu tässä pakkausselosteessa. Voit ilmoittaa

haittavaikutuksista myös suoraan (ks. yhteystiedot alla). Ilmoittamalla haittavaikutuksista voit auttaa saamaan enemmän tietoa tämän lääkevalmisteen turvallisuudesta.

www-sivusto: www.fimea.fi

Lääkealan turvallisuus- ja kehittämiskeskus Fimea

Lääkkeiden haittavaikutusrekisteri

PL 55

00034 Fimea

5. Icatibant Glenmark -valmisteen säilyttäminen

Ei lasten ulottuville eikä näkyville.

Älä käytä tätä lääkettä etiketissä ja kotelossa mainitun viimeisen käyttöpäivämäärän EXP jälkeen. Viimeinen käyttöpäivämäärä tarkoittaa kuukauden viimeistä päivää.

Säilytä alle 25 °C. Ei saa jäätyä.

Älä käytä tätä lääkettä, jos huomaat ruiskun tai neulan pakkauksen vaurioituneen tai jos huomaat näkyviä muutoksia lääkevalmisteen ulkonäössä, esimerkiksi liuos on sameaa, siinä on kelluvia hiukkasia tai sen väri on muuttunut.

Lääkkeitä ei pidä heittää viemäriin eikä hävittää talousjätteiden mukana. Kysy käyttämättömien lääkkeiden hävittämisestä apteekista. Näin menetellen suojelet luontoa.

6. Pakkauksen sisältö ja muuta tietoa

Mitä Icatibant Glenmark sisältää

- Vaikuttava aine on ikatibantti. Yksi esitäytetty 3 ml:n ruisku sisältää 30 mg ikatibanttia (asetaattina). Yksi ml liuosta sisältää 10 mg ikatibanttia.
- Muut aineet ovat natriumkloridi, väkevä etikkahappo, natriumhydroksidi (pH:n säätöön) ja vesi (ks. kohta 2).

Lääkevalmisteen kuvaus ja pakkauskoko (-koot)

Icatibant Glenmark on kirkas, väritön injektioneeste, liuos, esitäytetyssä 3 ml:n lasiruiskussa. Injektioneula sisältyy pakkaukseen.

Icatibant Glenmark on saatavissa yksittäispakkauksessa, joka sisältää yhden esitäytetyn ruiskun ja yhden injektioneulan, tai kerrannaispakkauksessa, joka sisältää kolme esitäytettyä ruiskua ja kolme injektioneulaa.

Kaikkia pakkauskokoja ei välttämättä ole myynnissä.

Myyntiluvan haltija

Glenmark Arzneimittel GmbH
Industriestr. 31,
82194 Gröbenzell,
Germany

Valmistaja

Pharmadox Healthcare Ltd.
KW20A Kordin Industrial Park

Paola PLA 3000
Malta

tai

Eurofins PROXY Laboratories B.V.
Archimedesweg 25
2333 CM Leiden
Alankomaat

Tämä pakkausseloste on tarkistettu viimeksi 03.11.2021

Bipacksedel: Information till användaren

Icatibant Glenmark 30 mg injektionsvätska, lösning i förfylld spruta ikatibant

Läs noga igenom denna bipacksedel innan du börjar använda detta läkemedel. Den innehåller information som är viktig för dig.

- Spara denna information, du kan behöva läsa den igen.
- Om du har ytterligare frågor vänd dig till läkare eller apotekspersonal.
- Detta läkemedel har ordinerats enbart åt dig. Ge det inte till andra. Det kan skada dem, även om de uppvisar sjukdomstecken som liknar dina.
- Om du får biverkningar, tala med läkare eller apotekspersonal. Detta gäller även eventuella biverkningar som inte nämns i denna information. Se avsnitt 4.

I denna bipacksedel finns information om följande:

1. Vad Icatibant Glenmark är och vad det används för
2. Vad du behöver veta innan du använder Icatibant Glenmark
3. Hur du använder Icatibant Glenmark
4. Eventuella biverkningar
5. Hur Icatibant Glenmark ska förvaras
6. Förpackningens innehåll och övriga upplysningar

1. Vad Icatibant Glenmark är och vad det används för

Icatibant Glenmark innehåller den aktiva substansen ikatibant.

Detta läkemedel används för behandling av symptomen på hereditärt angioödem (HAE) hos vuxna, ungdomar och barn 2 år och äldre.

Vid HAE är halten av ett ämne i blodet, som kallas bradykinin, förhöjd, och detta leder till symptom som svullnad, smärta, illamående och diarré.

Icatibant Glenmark blockerar aktiviteten av bradykinin och minskar därmed utvecklingen av symptom vid ett HAE-anfall.

Ikatibant som finns i Icatibant Glenmark kan också vara godkänd för att behandla andra sjukdomar som inte nämns i denna produktinformation. Fråga läkare, apoteks- eller annan hälso- och sjukvårdspersonal om du har ytterligare frågor och följ alltid deras instruktion.

2. Vad du behöver veta innan du använder Icatibant Glenmark

Använd inte Icatibant Glenmark

- om du är allergisk mot ikatibant eller något annat innehållsämne i detta läkemedel (anges i avsnitt 6).

Varningar och försiktighet

Tala med läkare innan du tar Icatibant Glenmark:

- om du lider av angina (kärlkramp, minskat blodflöde till hjärtmuskeln)
- om du nyligen har haft ett slaganfall.

Vissa av biverkningarna i samband med Icatibant Glenmark liknar symptomen på din sjukdom. Om du märker att dina symptom på anfallet förvärras efter att du fått detta läkemedel, tala genast om det för din läkare.

Dessutom:

- Du eller din vårdgivare måste ha övat på subkutan (under huden) injektionsteknik innan du själv eller din vårdgivare ger dig injektioner med detta läkemedel.
- Omedelbart efter att du själv eller din vårdgivare injicerat dig med Icatibant Glenmark när du har ett laryngealt anfall (tilltäppning av de övre luftvägarna) måste du omedelbart uppsöka sjukvård.
- Om dina symptom inte har försvunnit efter att du själv eller vårdgivaren har injicerat Icatibant Glenmark, ska du söka läkarhjälp angående ytterligare injektioner av detta läkemedel. Till vuxna patienter kan upp till två ytterligare injektioner ges inom 24 timmar.

Barn och ungdomar

Detta läkemedel rekommenderas inte till barn under 2 år eller som väger mindre än 12 kg då studier saknas för dessa patienter.

Andra läkemedel och Icatibant Glenmark

Tala om för läkare eller apotekspersonal om du tar, nyligen har tagit eller kan tänkas ta andra läkemedel.

Icatibant Glenmark är inte känt för att påverka eller påverkas av andra läkemedel. Om du tar ett läkemedel som kallas för ACE-hämmare, (till exempel kaptopril, enalapril, ramipril, kinapril, lisinopril) för att sänka blodtrycket eller av något annat skäl, bör du informera läkaren om detta innan du får detta läkemedel.

Graviditet och amning

Om du är gravid eller ammar, tror att du kan vara gravid eller planerar att skaffa barn, rådfråga läkare innan du använder detta läkemedel.

Om du ammar ska du inte amma barnet på 12 timmar efter att du senast fått detta läkemedel.

Körförmåga och användning av maskiner

Kör inte och använd inte maskiner om du känner dig trött eller yr efter ett HAE-anfall eller efter att ha använt detta läkemedel.

Du är själv ansvarig för att bedöma om du är i kondition att framföra motorfordon eller utföra arbeten som kräver skärpt uppmärksamhet. En av faktorerna som kan påverka din förmåga i dessa avseenden är användning av läkemedel på grund av deras effekter och/eller biverkningar. Beskrivning av dessa effekter och biverkningar finns i andra avsnitt. Läs därför all information i denna bipacksedel för vägledning. Diskutera med läkaren eller apotekspersonal om du är osäker.

Icatibant Glenmark innehåller natrium

Injektionslösningen innehåller mindre än 1 mmol (23 mg) natrium, d.v.s. är nästintill ”natriumfritt”.

3. Hur du använder Icatibant Glenmark

Använd alltid detta läkemedel exakt enligt läkarens anvisningar. Rådfråga läkare om du är osäker.

Om du aldrig tidigare har fått Icatibant Glenmark, kommer den första dosen av detta läkemedel alltid att injiceras av läkare eller sjuksköterska. Läkaren talar om för dig när det är säkert för dig att gå hem.

Efter att ha diskuterat med din läkare eller sköterska och efter att ha tränat subkutan (under huden) injektionsteknik, kan du själv eller din vårdgivare injicera Icatibant Glenmark när du får ett angioödemfall.

Det är viktigt att Icatibant Glenmark injiceras subkutan (under huden) så snart du märker anfallet av angioödem. Din läkare eller sköterska kommer att lära dig och din vårdgivare hur detta läkemedel injiceras på ett säkert sätt genom att följa användaranvisningar för injektion i bipacksedeln.

När och hur ofta ska du använda Icatibant Glenmark?

Läkaren har bestämt exakt vilken dos av detta läkemedel du ska ha och kommer att berätta för dig hur ofta du ska använda läkemedlet.

Vuxna

- Den rekommenderade dosen Icatibant Glenmark är en injektion (3 ml, 30 mg) som injiceras subkutant (under huden) så snart du får ett anfall av angioödem (t.ex. ökad hudsvullnad, särskilt som påverkar ansikte och hals, eller ökade magsmärtor).
- Om symptomen inte har lindrats efter 6 timmar bör du söka läkarhjälp angående ytterligare injektioner av Icatibant Glenmark. Till vuxna kan upp till två ytterligare injektioner ges inom 24 timmar.
- **Du ska inte få mer än 3 injektioner på 24 timmar och om du under en månad behöver mer än 8 injektioner bör du rådgöra med läkare.**

Barn och ungdomar i ålder 2 till 17 år

- Den rekommenderade dosen av Icatibant Glenmark är en injektion om 1 ml upp till maximalt 3 ml baserat på kroppsvikt som injiceras subkutant (under huden) så snart du utvecklar symptom på ett angioödemfall (t.ex. ökad hudsvullnad som särskilt påverkar ansiktet och halsen, ökad magsmärta).
- Se avsnittet om användaranvisningar för injektion för den dos som ska injiceras.
- Om du är osäker vilken dos som ska injiceras, rådfråga läkare, apotekspersonal eller sjuksköterska.
- **Om symptomen blir sämre eller inte förbättras, måste du omedelbart söka läkare.**

Hur används Icatibant Glenmark?

Icatibant Glenmark ges som subkutan injektion (under huden). Varje spruta ska endast användas en gång.

Detta läkemedel injiceras med en kort injektionsnål in i fettvävnaden under huden på magen.

Om du har ytterligare frågor om detta läkemedel, kontakta läkare eller apotekspersonal.

Följande användaranvisningar för injektion är stegvisa och avsedda för:

- **självinjektion (vuxna)**
- **injektion som ges av en vårdgivare eller hälso- och sjukvårdspersonal till vuxna, ungdomar eller barn över 2 år (som väger minst 12 kg).**

Användaranvisningarna omfattar följande huvudsteg:

- 1) Allmän information
- 2a) Förberedande av spruta för barn och ungdomar (2-17 år) som väger 65 kg eller mindre
- 2b) Förberedande av spruta och nål för injektion (alla patienter)
- 3) Förberedande av injektionsställe
- 4) Injicering av lösningen
- 5) Kassering av spruta, nål och nålskydd

Stegvisa användaranvisningar för injektion

1) Allmän information:

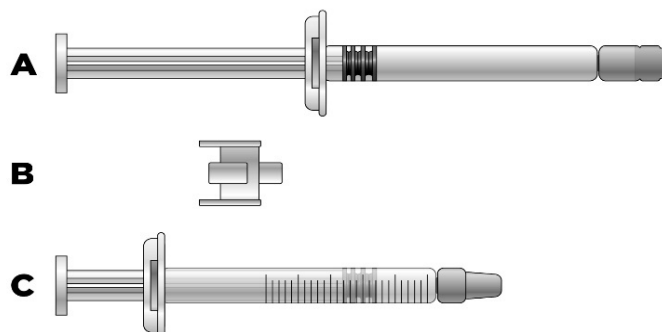
- Börja med att rengöra arbetsytan som ska användas innan processen påbörjas.
- Tvätta händerna med tvål och vatten.
- Ta ut den förfyllda sprutan ur förpackningen.
- Ta av skyddshatten från änden på den förfyllda sprutan genom att skruva av skyddshatten.
- När skyddshatten har skruvats av, lägg ner den förfyllda sprutan.

2a) Förberedande av spruta för barn och ungdomar (2-17 år) som väger 65 kg eller mindre:

Viktig information för hälso- och sjukvårdspersonal och vårdgivare:

Om dosen är mindre än 30 mg (3 ml) krävs följande utrustning för att extrahera rätt dos (se nedan):

- a) Icatibant Glenmark förfylld spruta (innehållande icatibantlösning)
- b) Anslutning (adapter)
- c) 3 ml graderad spruta



Den injektionsvolym som krävs i ml ska dras upp i en tom 3 ml graderad spruta (se tabell nedan).

Tabell 1: Doseringsregim för barn och ungdomar

Kroppsvikt	Injektionsvolym
12 kg till 25 kg	1,0 ml
26 kg till 40 kg	1,5 ml
41 kg till 50 kg	2,0 ml
51 kg till 65 kg	2,5 ml

Patienter som väger **mer än 65 kg** ska använda hela innehållet i den förfyllda sprutan (3 ml).



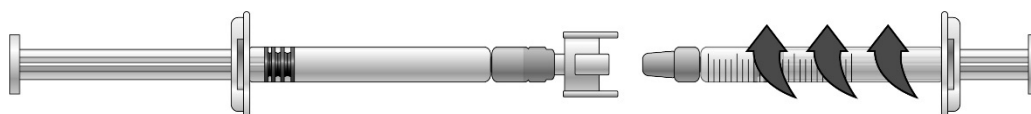
Om du är osäker på hur mycket lösning (volym) du ska dra upp i sprutan, kontakta läkare, apotekspersonal eller sjuksköterska

- 1) Ta bort locken på varje ända på anslutningen.



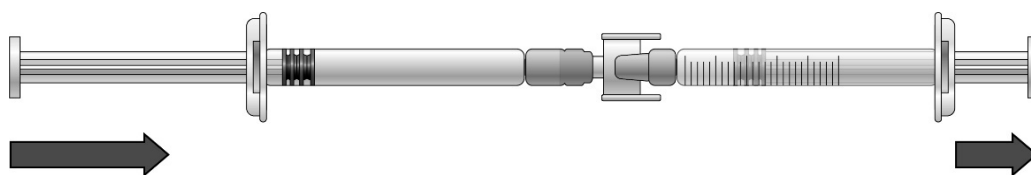
Vidrör inte ändarna på anslutningen och sprutspetsarna för att förhindra kontaminering.

- 2) Skruva fast anslutningen på den förfyllda sprutan.
- 3) Anslut den graderade sprutan på den andra änden av anslutningen och kontrollera att båda sprutorna sitter fast ordentligt.

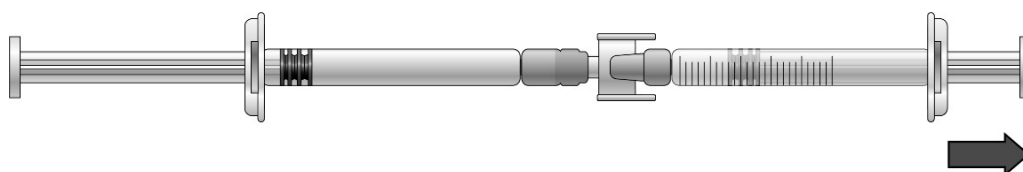


Föra över ikatibantlösning till den graderade sprutan:

- 1) Påbörja överföringen av ikatibant-lösning genom att trycka på den förfyllda sprutans kolv (längst till vänster på bilden nedan).



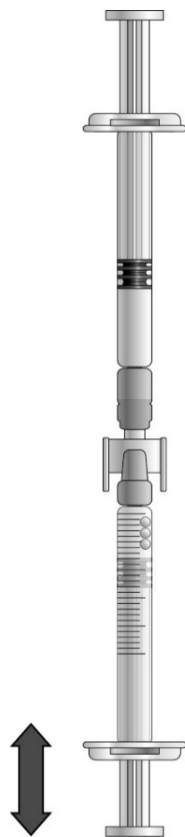
- 2) Om ikatibant lösning inte börjar föras över till den graderade sprutan, dra lätt i den graderade sprutans kolv tills ikatibant-lösning börjar flöda till den graderade sprutan (se bild nedan).



- 3) Fortsätt att trycka på den förfyllda sprutans kolv tills den önskade injektionsvolymen (dos) har förts över till den graderade sprutan. Se tabell 1 för doseringsinformation.

Om det finns luft i den graderade sprutan:

- Vänd den anslutna sprutan så att den förfyllda sprutan är högst upp (se bild nedan).

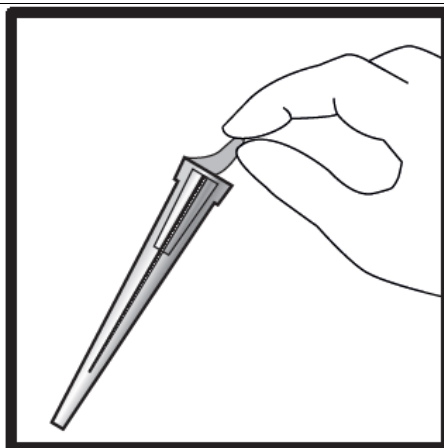


- Tryck på den graderade sprutans kolv så att eventuell luft förs tillbaka till den förfyllda sprutan (detta steg kan behöva upprepas flera gånger).
- Dra upp den mängd (volym) av ikatibantlösning som ordinerats.

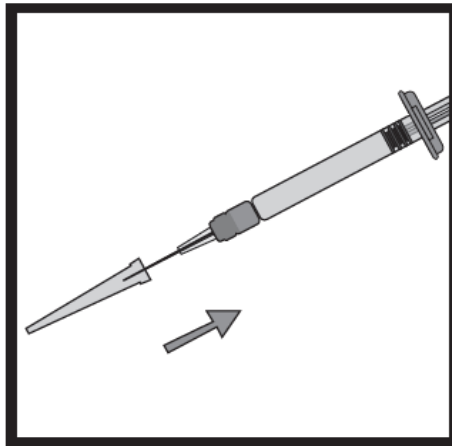
4) Ta bort den förfyllda sprutan och anslutningen från den graderade sprutan.

5) Kassera den förfyllda sprutan och anslutningen i en avfallsbehållare för vassa föremål.

**2b) Förberedande av spruta och nål för injektion:
Alla patienter (vuxna, ungdomar och barn)**

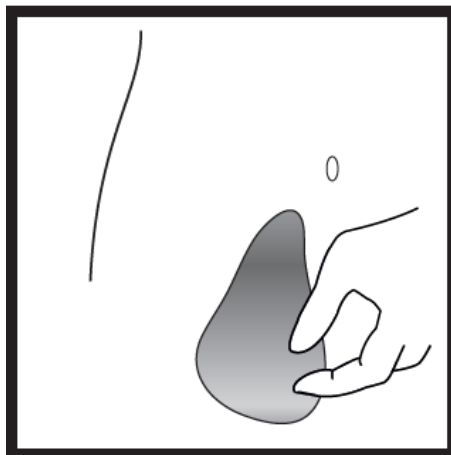


- Ta ut nålskyddet ur blisterförpackningen.
- Ta bort förslutningen från nålskyddet (nålen ska vara kvar i nålskyddet).



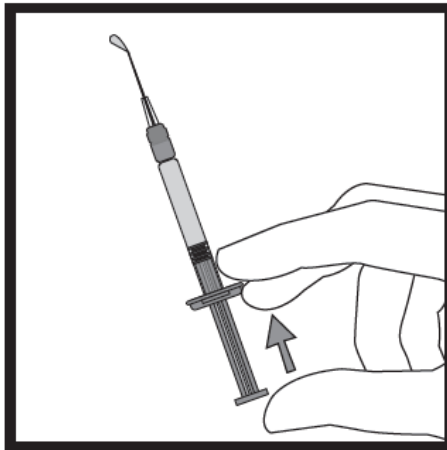
- Ta ett stadigt tag om sprutan. Fäst nålen försiktigt på den förfyllda sprutan som innehåller den färglösa lösningen.
- Skruva fast den förfyllda sprutan på nålen medan den fortfarande sitter i nålskyddet.
- Ta ut nålen ur nålskyddet genom att dra i sprutecylindern. Dra inte ut kolven.
- Sprutan är nu klar för injektion.

3) Förberedande av injektionsställe

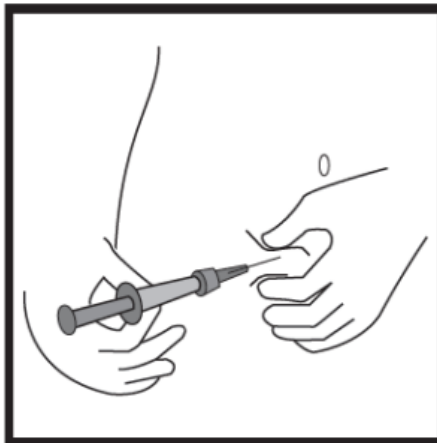


- Välj injektionsställe. Injektionsstället ska vara ett hudveck på buken, ungefär 5–10 cm nedanför naveln på endera sidan. Detta område ska befinna sig minst 5 cm från eventuella ärr. Välj inte ett område som har blåmärken, är svullet eller gör ont.
- Rengör injektionsstället genom att gnida med en spritsudd och låt det torka.

4) Injicering av lösningen

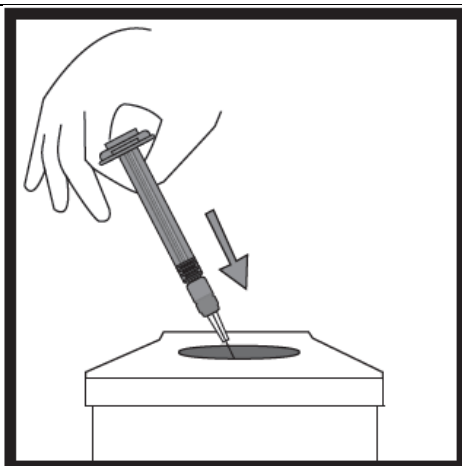


- Håll sprutan i ena handen mellan två fingrar med tummen på kolvens ände.
- Se till att det inte finns några luftbubblor i sprutan genom att trycka på kolven tills första droppen syns på nålspetsen.



- Håll sprutan i 45–90 graders vinkel mot huden med nålen riktad mot huden.
- Medan du håller sprutan i ena handen använder du den andra handen till att försiktigt hålla ett hudveck mellan tummen och fingrarna på det tidigare desinficerade injektionsstället.
- Medan du håller i hudveck för du sprutan mot huden och sticker snabbt in nålen i hudveck.
- Tryck sakta in sprutkolven med stadig hand tills all vätska har injicerats i huden och ingen vätska finns kvar i sprutan.
- Tryck in kolven så långsamt att det tar ungefär 30 sekunder.
- Släpp hudveck och dra försiktigt ut nålen.

5) Kassering av spruta, nål och nålskydd



- Kassera spruta, nål och nålskydd i en avfallsbehållare för vassa föremål, vilken är avsedd för avfall som kan orsaka skada vid olämplig hantering.

Om du har använt för stor mängd av Icatibant Glenmark

Om du fått i dig för stor mängd läkemedel eller om t.ex. ett barn fått i sig läkemedlet av misstag kontakta läkare, sjukhus eller Giftinformationscentralen (tel 0800 147 111 i Finland, tel 112 i Sverige) för bedömning av risken samt rådgivning.

4. Eventuella biverkningar

Liksom alla läkemedel kan detta läkemedel orsaka biverkningar, men alla användare behöver inte få dem. Nästan alla patienter som får Icatibant Glenmark upplever en reaktion på injektionsstället (såsom hudirritation, svullnad, smärta, klåda, hudrodnad och en brännande känsla). Biverkningarna är vanligen milda och försvinner utan att någon ytterligare behandling behövs.

Tala omedelbart om för din läkare om du märker att symptomen vid anfallet förvärras när du har fått detta läkemedel.

Mycket vanliga (kan förekomma hos fler än 1 av 10 användare):

Övriga reaktioner på injektionsstället (tryckkänsla, blåmärken, minskad känslighet och/eller domning, upphöjda kliande hudutslag och värmekänsla).

Vanliga (kan förekomma hos upp till 1 av 10 användare):

Illamående

Huvudvärk

Yrsel

Feber

Klåda

Hudutslag

Hudrodnad

Onormalt leverfunktionstest

Har rapporterats (förekommer hos ett okänt antal användare):

Nässelutslag (urtikaria)

Rapportering av biverkningar

Om du får biverkningar, tala med läkare eller apotekspersonal. Detta gäller även eventuella biverkningar som inte nämns i denna information. Du kan också rapportera biverkningar direkt (se detaljer nedan). Genom att rapportera biverkningar kan du bidra till att öka informationen om läkemedels säkerhet.

I Finland:
webbplats: www.fimea.fi
Säkerhets- och utvecklingscentret för läkemedelsområdet Fimea
Biverkningsregistret
PB 55
00034 FIMEA

I Sverige:
Läkemedelsverket
Box 26
751 03 Uppsala
www.lakemedelsverket.se

5. Hur Icatibant Glenmark ska förvaras

Förvara detta läkemedel utom syn- och räckhåll för barn.

Används före utgångsdatum som anges på etiketten och kartongen efter 'EXP'. Utgångsdatumet är den sista dagen i angiven månad.

Förvaras vid högst 25 °C. Får ej frysas.

Använd inte detta läkemedel om du märker att sprutans eller nålens förpackning är skadad eller om det finns några synliga tecken på försämring, t.ex. om lösningen är grumlig eller innehåller flytande partiklar, eller om lösningens färg har förändrats.

Läkemedel ska inte kastas i avloppet eller bland hushållsavfall. Fråga apotekspersonalen hur man kastar läkemedel som inte längre används. Dessa åtgärder är till för att skydda miljön.

6. Förpackningens innehåll och övriga upplysningar

Innehållsdeklaration

- Den aktiva substansen är icatibant. Varje förfylld spruta innehåller 30 milligram icatibant (som acetat). Varje ml av lösningen innehåller 10 mg icatibant.
- Övriga innehållsämnen är natriumklorid, koncentrerad ättiksyra, natriumhydroxid (för pH-justering) och vatten (se avsnitt 2).

Läkemedlets utseende och förpackningsstorlekar

Icatibant Glenmark är en klar, färglös injektionsvätska, lösning, i en 3 ml förfylld glasspruta. En injektionsnål medföljer i förpackningen.

Icatibant Glenmark finns som enkelförpackning innehållande en förfylld spruta med en injektionsnål eller som en multiförpackning innehållande tre förfyllda sprutor och tre injektionsnålar.

Eventuellt kommer inte alla förpackningsstorlekar att marknadsföras.

Innehavare av godkännande för försäljning och tillverkare

Innehavare av godkännande för försäljning:

Glenmark Arzneimittel GmbH
Industriestr. 31,
82194 Gröbenzell,

Tyskland

Tillverkare:

Pharmadox Healthcare Ltd.
KW20A Kordin Industrial Park
Paola PLA 3000 Malta

eller

Eurofins PROXY Laboratories B.V.
Archimedesweg 25 2333 CM Leiden
Nederländerna

Denna bipacksedel ändrades senast 03.11.2021 (FI), ÅÅÅÅ-MM-DD (SE)